

Exposé

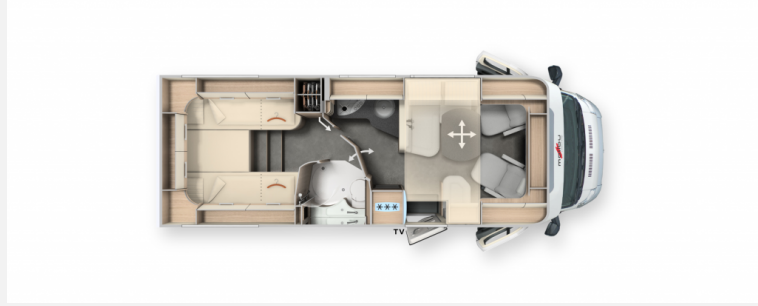
Malibu T 460 LE Touring 180PS — Automatik

~~123.630,- €~~ **109.990,- €**

MwSt. ausweisbar



## Grundriss



## Technische Daten

<b>Modell-/Baujahr</b>	2023, 2024
<b>Anzahl der Achsen</b>	2
<b>Leistung</b>	132 KW / 180 PS
<b>Umweltplakette</b>	grün
<b>Schadstoffklasse/-norm</b>	Euro 6d-final
<b>Basisfahrzeug</b>	FIAT Ducato
<b>Motordetails</b>	Fiat Diesel 2,2 l
<b>Getriebe</b>	Automatik
<b>Antriebsart</b>	Frontantrieb
<b>Anzahl Schlafplätze</b>	2
<b>Gesamtlänge</b>	720 cm
<b>Gesamtbreite</b>	227 cm
<b>Höhe</b>	294 cm
<b>Innenhöhe</b>	198 cm
<b>Aufbauart</b>	Teilintegriert
<b>Masse in fahrber. Zustand</b>	3257 kg
<b>techn. zul. Gesamtmasse</b>	4250 kg
<b>Zuladung</b>	993 kg
<b>Infrastruktur</b>	Küche WC
<b>Liegeflächen</b>	Heck (200 / 190x85)
<b>Sitze mit Gurt</b>	4
<b>Kraftstoff</b>	Diesel
<b>Heizung</b>	Truma Combi 6
<b>Kühlschrankvolumen</b>	121 l
<b>Gefriervolumen</b>	12 l
<b>Wasservorrat</b>	125 l
<b>Abwassertankvolumen</b>	90 l
<b>Batterie</b>	80 Ah
<b>Polster</b>	Paris
<b>Führerscheinklasse</b>	C
<b>Farbe</b>	weiß
	L-Sitzgruppe
	Einzelbett

## Ausstattung

- Fiat Diesel 2,2 l Multijet 3 132 kW / 180 PS, Euro 6d Final, f40 heavy
- 16" Alufelgen Fiat für f40 heavy Chassis / f35 i.V.m. 9G-Wandlerautomatik
- Lenkrad und Schaltknauf in Leder, Klimaautomatik Fahrerhaus
- Dachfenster "skyview" mit Designhimmel über Fahrerhaus, Zentralverriegelung für XL-Aufbautür "premium two 2.0"
- Gasfilter für Truma DuoControl CS, Außendusche warm / kalt
- Paket (**Mediacenter Pioneer 9" inkl. Navi, Reisemobil-Routenführung und DAB+, Malibu Touring**, Malibu Radzierblenden, Kühlergrill in Hochglanz schwarz, Zentralverriegelung Fahrerhaustür, Außenspiegel elektrisch, Ladebooster, Armaturenbrettveredelung: Lüftungsgitter in Chrom, Radiovorbereitung mit Dachtantenne mit DAB+, Lautsprecher 4 x, DVB-T2 Empfang, Radio / Moniceiver Pioneer 6,8" inkl. DAB+, Malibu Rückleuchten mit LED-Leuchtband, Große Garagentür auf Fahrerseite, Dachluke Midi-Heki über L-Wohnsitzgruppe, Indirekte Ambientebeleuchtung Wohnraum und Küche in LED-Technik, Digitales Bedienpanel Truma CP Plus, Truma DuoControl CS, SOG-Toilettenentlüftung über Dachkamin, Abwasserschlauchset zur komfortablen Entsorgung, USB-Steckdose im Dachstauschrank über Heckbett, Vorbereitung Rückfahrkamera, Vorbereitung TV, LED-Flachbildschirm 24", Vorbereitung Solaranlage, Vorbereitung Sat-Anlage, **Malibu Touring T**, Fahrerhauskomfortsitze mit Neigungs- und Höhenverstellung vorn / hinten, XL-Aufbautür "premium two 2.0" Breite 63 cm, mit Doppelverriegelung, Fenster- und Insektenschutzrolle, Fahrerhausverdunklungssystem, Plissee an Seitenscheiben und Frontscheibe, Rückfahrkamerasystem mit Einzellinse inkl. 7" Farbmonitor bei Malibu I, TV-Auszug in Seitensitzbank, TV-Schrank Wohnsitzgruppe (441 LE, 430 LE), Dachmarkise Malibu T 4,0 m (430 LE, 460 LE) 4,5 m (490 LE, 500 QB))
- Steckdosenpaket mit Zusatzsteckdosen; 3 x 230 V / 2x USB
- Zusätzlicher TV-Anschluss Schlafraum
- Lissabon - Antara-Stoff-Kombination
- Truma Combi 6E
- Gasbackofen mit Grillfunktion im Küchenunterschrank
- Komfort-Einstiegstreppe ausziehbar inkl. Liegeflächenerweiterung, Massive Holz-Schiebetür vor dem Schlafzimmer, Duscheinlage wasserfest in Wohnraumbodendesign
- Nichtraucherfahrzeug

## Bilder

















**Verkäufer**

Jimbu  
Team Verkauf  
Bertha Benz Strasse  
75438 Knittlingen

☎ 07043 95 483-0

✉ [fahrzeugmarkt@jimbu.de](mailto:fahrzeugmarkt@jimbu.de)