

Exposé

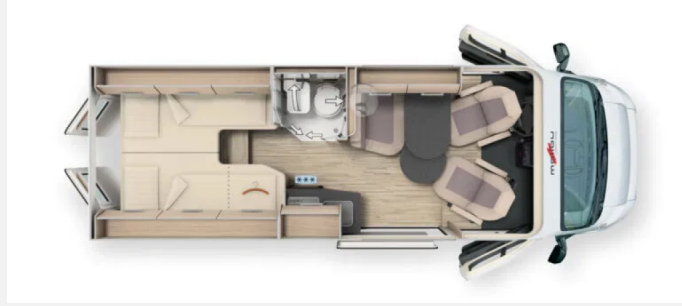
Malibu Compact 600 LE Aktionspreis 180 PS / Automatik

~~103.140,- €~~ **95.000,- €**

MwSt. ausweisbar



Grundriss



Technische Daten


Modell-/Baujahr	2025, 2024
Leistung	132 KW / 180 PS
Basisfahrzeug	FIAT Ducato
Motordetails	2,2 l Multijet 3, Euro 6e;
Getriebe	Automatik
Antriebsart	Frontantrieb
Anzahl Schlafplätze	4
Gesamtlänge	599 cm
Gesamtbreite	210 cm
Höhe	259 cm
Innenhöhe	190 cm
Aufbauart	Campervan
Masse in fahrber. Zustand	3120 kg
techn. zul. Gesamtmasse	3500 kg
Zuladung	380 kg
Infrastruktur	WC
Liegeflächen	Heck (202x90) Heck (187x102)
Sitze mit Gurt	4
Radstand	404 cm
Anhängerlast (gebremst)	2500 kg
Kraftstoff	Diesel
Heizung	Truma Combi 6 D+E
Kühlschrankvolumen	84 l
Gefriervolumen	6 l
Wasservorrat	100 l
Abwassertankvolumen	92 l
Batterie	80 Ah
Polster	Paris-Stoff-Kombination
Steckdosen 230V	3
Steckdosen 12V	1
Steckdosen USB	1
	Einzelbett, Aufstelldach (Doppelbett)


- Kraftstofftank 75 Liter, Lenkrad und Schaltknäuf in Leder, Armaturenbrettveredelung: Lüftungsgitter in chrom, 16 Zoll Alufelgen für f40 heavy Chassis / f35 i.V.m. 8G-Wandlerautomatik, Multifunktionslenkrad (Radiofernbedienung über Steuertasten), Klimaautomatik Fahrerhaus, Digitales Kombiinstrument mit Farbdisplay im Armaturenbrett, Nebelscheinwerfer mit Abbiegelicht, Motor 180 PS / 132 kW, Euro 6e, f35 light, 8G-Wandlerautomatik (Light Duty), Anhängerkupplung abnehmbar, Vorbereitung Anhängerkupplung, Multimediasystem Fiat 10,1" inkl. Navigation, Reisemobil-Routenführung und DAB+
- Pakete (**Chassis-Paket**, Einparkhilfe mit Sensoren im Heck, Kraftstofftank 90 Liter, Ladebooster, Fahrerhausverdunklungssystem an Front- und Seitenscheiben, Radiovorbereitung mit Dachantenne und DAB+, Lautsprecher (4x), Beifahrersitz höhenverstellbar, Pilotensitze in Wohnraumstoff bezogen inkl. gepolsterten Armlehnen, Fliegenschutzgitter hinter Schiebetür, Außenspiegel, elektrisch verstell- und beheizbar, Elektrisch anklappbare Außenspiegel, Scheinwerferrahmen in schwarz, **Chassis-Plus-Paket (216291)**, Induktive Handyladeschale, Keyless Entry & Go, Elektrische Feststellbremse, Stoßfänger in Wagenfarbe lackiert, Skid-Plate schwarz, **Aufbau-Paket**, Dachinnenverkleidung mit Mikrofaser-Klimabelag, Deckenbaldachin Wohnraum mit indirekter LED-Ambientebeleuchtung, Upgrade Küchencenter, Qualitäts-Kaltschaummatratze im Heckbett, Truma CP Plus digitales Bedienpanel, Verzurrsystem Gepäckraum, Abwassertank in Gehäuse eingefasst und isoliert, **Fahrerassistenz-Paket (kamera- und radarbasiert)**, Aktiver Bremsassistent mit Fußgänger und Radfahrererkennung, Aktiver Spurhalteassistent, Fernlichtassistent, Verkehrsschilderkennung, Regen- und Lichtsensor, Abstandsregeltempomat, Intelligenter Geschwindigkeitsassistent, Aufmerksamkeitsassistent, Reifendrucksensoren, **Aufstelldach family-for-4 Paket**, Hybrid-Aufstelldach aus hochstabilem Sandwich, GFK-Dachbelag „Protect“, Matratzenunterlage zur Unterlüftung, Kunstleder-Bezug an der Dachinnenseite, Regenablauftrinne über der Schiebetür)
- Außenfarbe Metallic: artensegrau, Dachluke Mini-Heki in Hybrid-Aufstelldach, PREMIUM-FENSTER Beifahrerseite im Heckbettbereich
- 12 V Steckdose im Fahrerhaus, 230 V Steckdosen in Küche, Bad und Eingangsbereich, Außenstromzufuhr 230 V über Außensteckdose, Bordbatterie 80 Ah Gel, Doppel-USB Steckdose im Fahrerhaus, Elektrozentrale unter Fahrersitz, Ladeautomatik 18 A, elektronische Regelung Abschaltautomatik bei Unterspannung, inkl. Ladefunktion Startbatterie, Multifunktions-Panel über Eingangstür, Steckdosenpaket: 3x USB Steckdose / 2x 230 V Steckdose, USB-Steckdose im Aufstelldach
- Truma Combi 6 D+E inkl. Höhenkit (Diesel-/Elektrobetrieb)
- Gasabsperrröhne im Küchenbereich, Gaskasten im Heckstauraum von vorn zugänglich, Wasserablasshähne frostsicher und gut zugänglich positioniert, Wasserversorgung über Tauchpumpensystem
- 84-l-Kompressorkühlschrank in Seitenküche integriert (26), Arbeitsplatte mit robuster Oberfläche in Schieferoptik, Edelstahlspüle in Arbeitsoberfläche eingelassen, Extrabreite Küchenauszüge mit doppelter Verriegelung, rollengelagert mit Soft-Close-Einzug, Integrierter Besteckeinsetz aus Holz, Wasserarmaturen hoch mit Metallhahn, Keramikdichtung, Zwei-Flammen-Gasherd mit Glasabdeckung, Ausführung Edelstahl, elektrischer Zünder
- Digitales Rückfahrkamerasystem mit Einzellinse
- Stilwelt Cherry Style, Herausnehmbarer Doppelboden im Heckstauraum (dadurch zwei Etagen)
- Paris - Stoff-Kombination gesteppt
- Nichtraucherfahrzeug
- Tempomat, Fiat Ducato 35 light Chassis, Kastenwagen Hochdach, Frontantrieb, Sitzbelegungserkennung, Start-Stopp-System, Tagfahrlicht im Hauptscheinwerfer integriert, Cup Holder, Airbag Fahrer / Beifahrer (9), Seitenwindassistent, ABS, ESP, ASR, elektronische Wegfahrsperrung, Hillholder, Hill Descent Control, Traction Plus, Stabilitätskontrolle für Anhänger, Kollisionsbremssystem (33), Elektrische Fensterheber Fahrer- und Beifahrerseite, Zentralverriegelung mit Funkfernbedienung, 15 Zoll Stahlfelgen inkl. Malibu Radzierblenden, Ganzjahresbereifung (M+S), Pannenset Fix & Go, Klimaanlage manuell
- 6 Jahre Dichtigkeitsgarantie, Einstiegsbeleuchtung / Lesespot auf Beifahrerseite, Außenfarbe weiß, Vollisolierte Bodenplatte und Deckenisolation mit RTM-Hartschaum, Mechanische Zuziehhilfe zur bequemen und geräuschkunduzierten Schließung der Schiebetür, Extrabreite, elektrisch ausfahrbare Einstiegsstufe mit Warnsummer, Kältebrückenfrei ausgekleidete Seitenwände und Karosserieholme mit Polyurethan-Isolierschaum-Matten, Zwei Malibu PREMIUM-FENSTER im Wohnraum mit Fliegengitterrollo, Verdunklungsplissee, Fenster in Hecktüren
- Fahrer- und Beifahrersitze in Neigung verstellbar, 180° drehbar, beidseitig verstellbare Armlehnen, Fahrerhausdachschrank mit Frontklappe
- Stilwelt Cherry Classic: Möbeloberfläche in Bicolor-Optik in Dekor Edelkirsche

- Wohnraum-Sitzpolster mit Premiumschaumkern, Aufsteller, Scharniere, Auszüge in Metallausführung, Großer Wäscheschrank mit zwei separaten Staufächern unter Längseinzelbett auf der Fahrerseite, Möbelklappen Griffleiste „Ergo“, bequeme Bedienung und sichere Verriegelung, Wohnrautisch mit ausdrehbarer Tischflächenerweiterung, Zwei Design-Ablagen über Wohnsitzgruppe, Arbeitslicht und Ambientebeleuchtung separat schaltbar, Doppelverbindungstechnik: Möbelteile mehrfach verschraubt und verzapft, Indirekte Akzentbeleuchtung im Eingangsbereich, Dachluke (70 x 50 cm) über Wohnsitzgruppe, Zahlreiche LED-Spots im gesamten Wohnbereich, Großer Kleiderschrank unter Längseinzelbett auf der Beifahrerseite bequem zugänglich von oben und vorn, Küchenzeile nach außen mit LED-Akzentlichtband und Malibu Branding in Chrom
- Drei große Dachstauschränke auf beiden Seiten mit offenen Eckablagen im Heck, Heckbetten aufstellbar zur Nutzung des Heckstauraumes, Doppelbodenstaufach unter Wohnsitzgruppe mit großer Bilgenklappe und hochwertigen Scharnieren, Zusätzliche Ablage unterhalb der Dachstauschränke auf Fahrer- und Beifahrerseite, Großer Vorratsauszug unter der Sitzbank, zugänglich von vorn und oben, Zusätzliche Staufächer unter Heckbetten
- Wegschwenkbare Toilette und ausklappbares Waschbecken zur Raumerweiterung, Dachluke Mini-Heki, One-level-Fußboden mit ebenem Übergang dank Duscheinlage
- Fensterinnenverkleidung mit Mikrofaser- und Stoffbezug für Seitenfenster und Hecktüren, Kälte- und Stoßschutz an den Heckfenstern, Bequemer Betteinstieg über flexibel entnehmbare Einstiegstreppe, Dachluke Mini-Heki über Heckbett, Heckbetten zweiteilig, beheizt, unterlüfteter Lattenrost über die gesamte Fahrzeugbreite

Bilder







Verkäufer

Jimbu
Team Verkauf
Bertha Benz Strasse
75438 Knittlingen

☎ 07043 95 483-0

✉ fahrzeugmarkt@jimbu.de