

Exposé

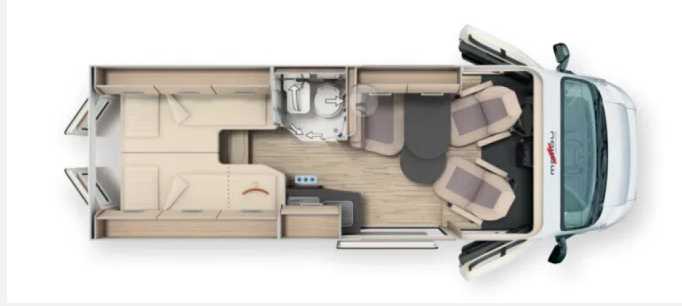
Malibu Compact 600 LE ff4, 140 PS / Schalter

84.000,- €

MwSt. ausweisbar



Grundriss



Technische Daten

Modell-/Baujahr	2025
Leistung	103 KW / 140 PS
Basisfahrzeug	FIAT Ducato
Motordetails	2,2 l Multijet 3, Euro 6e;
Getriebe	Schaltgetriebe
Antriebsart	Frontantrieb
Anzahl Schlafplätze	4
Gesamtlänge	599 cm
Gesamtbreite	210 cm
Höhe	259 cm
Innenhöhe	190 cm
Aufbauart	Campervan
Masse in fahrber. Zustand	3073 kg
techn. zul. Gesamtmasse	3500 kg
Zuladung	427 kg
Infrastruktur	Küche WC
Liegeflächen	Heck (202x90) Heck (187x102)
Sitze mit Gurt	4
Radstand	404 cm
Anhängerlast (gebremst)	2500 kg
Kraftstoff	Diesel
Heizung	Truma Combi 4
Kühlschranksvolumen	84 l
Gefriervolumen	6 l
Wasservorrat	100 l
Abwassertankvolumen	92 l
Batterie	80 Ah
Polster	London
Steckdosen 230V	3
Steckdosen 12V	1
Steckdosen USB	1
	Seitensitzgruppe
	Doppelbett quer, Aufsteldach (Doppelbett)



- Kraftstofftank 75 Liter, Motor 140 PS / 103 kW, Euro 6e, f35 light, man. Schaltgetriebe (Light Duty), Lenkrad und Schaltknäuel in Leder, Armaturenbrettveredelung: Lüftungsgitter in chrom, 16 Zoll Alufelgen für f35 light Chassis, Multifunktionslenkrad (Radiofernbedienung über Steuertasten), Klimaautomatik Fahrerhaus, Digitales Kombiinstrument mit Farbdisplay im Armaturenbrett, Nebelscheinwerfer mit Abbiegelicht, Multimediasystem Fiat 10,1" inkl. Navigation, Reisemobil-Routenführung und DAB+
- Pakete (**Chassis-Paket**, Einparkhilfe mit Sensoren im Heck, Kraftstofftank 90 Liter, Ladebooster, Fahrerhausverdunklungssystem an Front- und Seitenscheiben, Radiovorbereitung mit Dachantenne und DAB+, Lautsprecher (4x), Beifahrersitz höhenverstellbar, Pilotensitze in Wohnraumstoff bezogen inkl. gepolsterten Armlehnen, Fliegenschutzgitter hinter Schiebetür, Außenspiegel, elektrisch verstell- und beheizbar, Elektrisch anklappbare Außenspiegel, Scheinwerferrahmen in schwarz, **Chassis-Plus-Paket (216285)**, Induktive Handyladeschale, Keyless Entry & Go, Elektrische Feststellbremse, Stoßfänger in Wagenfarbe lackiert, Skid-Plate schwarz, **Aufbau-Paket**, Dachinnenverkleidung mit Mikrofaser-Klimabelag, Deckenbaldachin Wohnraum mit indirekter LED-Ambientebeleuchtung, Upgrade Küchencenter, Qualitäts-Kaltschaummatratze im Heckbett, Truma CP Plus digitales Bedienpanel, Verzurrsystem Gepäckraum, Abwassertank in Gehäuse eingefasst und isoliert, **Fahrerassistenz-Paket (kamera- und radarbasiert)**, Aktiver Bremsassistent mit Fußgänger und Radfahrererkennung, Aktiver Spurhalteassistent, Fernlichtassistent, Verkehrsschilderkennung, Regen- und Lichtsensor, Abstandsregeltempomat, Intelligenter Geschwindigkeitsassistent, Aufmerksamkeitsassistent, Reifendrucksensoren, Hybrid-Aufstelldach aus hochstabilem Sandwich, GFK-Dachbelag „Protect“, Matratzenunterlage zur Unterlüftung, Kunstleder-Bezug an der Dachinnenseite, Regenablauftrinne über der Schiebetür, Aufstelldach family-for-4 Paket)
- Außenfarbe Metallic: eisengrau, **Seitenwandmarkise, Länge 375 cm**, LED-Lichtband an Seitenwandmarkise, PREMIUM-FENSTER Beifahrerseite im Heckbettbereich
- 12 V Steckdose im Fahrerhaus, 230 V Steckdosen in Küche, Bad und Eingangsbereich, Außenstromzufuhr 230 V über Außensteckdose, Bordbatterie 80 Ah Gel, Doppel-USB Steckdose im Fahrerhaus, Elektrozentrale unter Fahrersitz, Ladeautomatik 18 A, elektronische Regelung Abschaltautomatik bei Unterspannung, inkl. Ladefunktion Startbatterie, Multifunktions-Panel über Eingangstür, Steckdosenpaket: 3x USB Steckdose / 2x 230 V Steckdose, USB-Steckdose im Aufstelldach
- Gasabsperrhähne im Küchenbereich, Gaskasten im Heckstauraum von vorn zugänglich, Wasserablasshähne frostsicher und gut zugänglich positioniert, Wasserversorgung über Tauchpumpensystem
- 84-l-Kompressorkühlschrank in Seitenküche integriert (26), Arbeitsplatte mit robuster Oberfläche in Schieferoptik, Edelstahlspüle in Arbeitsoberfläche eingelassen, Extrabreite Küchenauszüge mit doppelter Verriegelung, rollengelagert mit Soft-Close-Einzug, Integrierter Besteckeinsetz aus Holz, Wasserarmaturen hoch mit Metallhahn, Keramikdichtung, Zwei-Flammen-Gasherd mit Glasabdeckung, Ausführung Edelstahl, elektrischer Zünder
- Digitales Rückfahrkamerasystem mit Einzellinse
- Stilwelt Cherry Style
- London 25 - Stoff-Kombination
- Tempomat, Fiat Ducato 35 light Chassis, Kastenwagen Hochdach, Frontantrieb, Sitzbelegungserkennung, Start-Stopp-System, Tagfahrlicht im Hauptscheinwerfer integriert, Cup Holder, Airbag Fahrer / Beifahrer (9), Seitenwindassistent, ABS, ESP, ASR, elektronische Wegfahrsperrung, Hillholder, Hill Descent Control, Traction Plus, Stabilitätskontrolle für Anhänger, Kollisionsbremssystem (33), Elektrische Fensterheber Fahrer- und Beifahrerseite, Zentralverriegelung mit Funkfernbedienung, 15 Zoll Stahlfelgen inkl. Malibu Radzierblenden, Ganzjahresbereifung (M+S), Pannenset Fix & Go, Klimaanlage manuell
- 6 Jahre Dichtigkeitsgarantie, Einstiegsbeleuchtung / Lesespot auf Beifahrerseite, Außenfarbe weiß, Vollisolierte Bodenplatte und Deckenisolation mit RTM-Hartschaum, Mechanische Zuziehhilfe zur bequemen und geräuschkunduzierten Schließung der Schiebetür, Extrabreite, elektrisch ausfahrbare Einstiegsstufe mit Warnsummer, Kältebrückenfrei ausgekleidete Seitenwände und Karosserieholme mit Polyurethan-Isolierschaum-Matten, Zwei Malibu PREMIUM-FENSTER im Wohnraum mit Fliegengitterrollo, Verdunklungsplissee, Fenster in Hecktüren
- Fahrer- und Beifahrersitze in Neigung verstellbar, 180° drehbar, beidseitig verstellbare Armlehnen, Fahrerhausdachschrank mit Frontklappe
- Stilwelt Cherry Classic: Möbeloberfläche in Bicolor-Optik in Dekor Edelkirsche
- Wohnraum-Sitzpolster mit Premiumschaumkern, Aufsteller, Scharniere, Auszüge in Metallausführung, Großer Wäscheschrank mit zwei separaten Staufächern unter Längseinzelbett auf der Fahrerseite, Möbelklappen Griffleiste „Ergo“, bequeme Bedienung und sichere Verriegelung, Wohnraumbügel mit ausdrehbarer Tischflächenerweiterung, Zwei Design-Ablagen über Wohnsitzgruppe, Arbeitslicht und Ambientebeleuchtung separat schaltbar,

Doppelverbindungstechnik: Möbelteile mehrfach verschraubt und verzapft, Indirekte Akzentbeleuchtung im Eingangsbereich, Dachluke (70 x 50 cm) über Wohnsitzgruppe, Zahlreiche LED-Spots im gesamten Wohnbereich, Großer Kleiderschrank unter Längseinzelbett auf der Beifahrerseite bequem zugänglich von oben und vorn, Küchenzeile nach außen mit LED-Akzentlichtband und Malibu Branding in Chrom

- Drei große Dachstauschränke auf beiden Seiten mit offenen Eckablagen im Heck, Heckbetten aufstellbar zur Nutzung des Heckstauraumes, Doppelbodenstufach unter Wohnsitzgruppe mit großer Bilgenklappe und hochwertigen Scharnieren, Zusätzliche Ablage unterhalb der Dachstauschränke auf Fahrer- und Beifahrerseite, Großer Vorratsauszug unter der Sitzbank, zugänglich von vorn und oben, Zusätzliche Staufächer unter Heckbetten
- Wegschwenkbare Toilette und ausklappbares Waschbecken zur Raumerweiterung, Dachluke Mini-Heki, One-level-Fußboden mit ebenem Übergang dank Duscheinlage
- Fensterinnenverkleidung mit Mikrofaser- und Stoffbezug für Seitenfenster und Hecktüren, Kälte- und Stoßschutz an den Heckfenstern, Bequemer Betteinstieg über flexibel entnehmbare Einstiegstreppe, Dachluke Mini-Heki über Heckbett, Heckbetten zweiteilig, beheizt, unterlüfteter Lattenrost über die gesamte Fahrzeugbreite

Bilder







Verkäufer

Jimbu
Team Verkauf
Bertha Benz Strasse
75438 Knittlingen

☎ 07043 95 483-0

✉ fahrzeugmarkt@jimbu.de