

Exposé

Malibu Comfort 600 DB charming GT skyview 140 PS —
Schalter

~~79.040,- €~~ **67.500,- €**

MwSt. ausweisbar

Fahrzeug



Grundriss



Technische Daten

Modell-/Baujahr	2024, 2024
Anzahl der Achsen	2
Leistung	103 KW / 140 PS
Umweltplakette	grün
Schadstoffklasse/-norm	S4 / Euro 6d-final
Basisfahrzeug	FIAT Ducato
Getriebe	Schaltgetriebe
Antriebsart	Frontantrieb
Anzahl Schlafplätze	3
Gesamtlänge	599 cm
Gesamtbreite	205 cm
Höhe	259 cm
Innenhöhe	190 cm
Aufbauart	Campervan
Masse in fahrber. Zustand	2951 kg
techn. zul. Gesamtmasse	3500 kg
Zuladung	549 kg
Infrastruktur	Küche WC
Liegeflächen	Heck (191x164/150) weiteres Bett (160x115)
Sitze mit Gurt	4
Anhängerlast (gebremst)	2500 kg
Kraftstoff	Diesel
Heizung	Truma Combi 4
Kühlschrankvolumen	80,00 l
Gefriervolumen	5,00 l
Wasservorrat	100 l
Abwassertankvolumen	92 l
Batterie	80 Ah
Polster	Lissabon
Steckdosen 230V	5
Steckdosen 12V	1
Steckdosen USB	4
Führerscheinklasse	B
Farbe	weiß
	Seitensitzgruppe
	Doppel-/franz. Bett, Einzelbett

Beschreibung



Änderungen, Irrtümer und Zwischenverkauf sind vorbehalten.


Ausstattung

- Bullaugenfenster im Heckbereich, Fahrerseite 2x, Bullaugenfenster im Heckbereich, Beifahrerseite 2x
- Airbag Beifahrer, Airbag Fahrer, ASR, Außenspiegel beheizbar, Außenspiegel elektrisch, Elektr. Fensterheber, ESP inkl. Hill-Holder, Größerer Dieseltank, Multifunktionslenkrad, Tagfahrlicht, Tempomat, Zentralverriegelung
- Paket (**Aufbau-Paket**, Dachinnenverkleidung mit Mikrofaser-Klimabelag, Deckenbaldachin Wohnraum mit indirekter LED-Ambientebeleuchtung, Upgrade Küchencenter, Qualitäts-Kaltschaummatratze im Heckbett, Truma CP Plus digitales Bedienpanel, Verzurrsystem Gepäckraum, Abwassertank in Gehäuse eingefasst und isoliert, **Chassis-Paket**, Einparkhilfe mit Sensoren im Heck, Kraftstofftank 90 l, Ladebooster, Fahrerhausverdunklungssystem an Front- und Seitenscheiben, Armaturenbrettveredelung: Lüftungsgitter in Chrom, Radiovorbereitung mit Dachtantenne und DAB+, Lautsprecher 4 x, Beifahrersitz höhenverstellbar, Pilotensitze in Wohnraumstoff bezogen inkl. gepolsterten Armlehnen, Fliegenschutzgitter hinter Schiebetür, Außenspiegel elektrisch verstell- und beheizbar)
- Truma DuoControl CS mit Crashsensor und Umschaltautomatik, Steckdosenpaket: 3 x USB-Steckdose / 2 x 230 V Steckdose
- Ausstellfenster, Einstiegstufe elektrisch, Verdunkelungs- und Fliegenschutzrollos
- Schlafwelt & Deko-Set: Dekokissen, Wohndecke, Spannbettlaken-Set
- Ambiente-Beleuchtung, Fahrerhaus-Verdunklungssystem, Fahrerhaussitze drehbar, Insektenschutztür 1/1, LED-Beleuchtung, Umbaubett
- Klimaanlage FH manuell, Umluftanlage, Gasheizung
- 2-Flammkocher, Kompressor-Kühlschrank
- Cassetten-Toilette, Dusche, Warmwasserboiler, Frischwassertank, Frischwassertank-Anzeige
- Gasflaschenkasten für: 2x11 kg Fl., Gasumschaltanlage automatisch
- Stilwelt Cherry Style, Herausnehmbarer Doppelboden im Heckstauraum, Umbaukit für Sitzgruppe zur Schlafmöglichkeit mit Zusatzpolster
- DAB Radio, Radio/Tuner, Bluetooth Fahrerhaus, Radio / Moniceiver Pioneer 6,8" inkl. DAB+
- Einparkhilfe hinten
- Nichtraucherfahrzeug

Bilder







Verkäufer

Jimbu
Team Verkauf
Bertha Benz Strasse
75438 Knittlingen

☎ 07043 95 483-0

✉ fahrzeugmarkt@jimbu.de