

Exposé

Weinsberg CaraTour 600 MQH 140 PS / Automatik

**88.900,- €**

MwSt. ausweisbar



# Grundriss




## Technische Daten


<b>Modell-/Baujahr</b>	2024, 2024
<b>Anzahl der Achsen</b>	2
<b>Leistung</b>	103 KW / 140 PS
<b>Umweltplakette</b>	grün
<b>Schadstoffklasse/-norm</b>	Euro 6d-final
<b>Basisfahrzeug</b>	FIAT Ducato
<b>Motordetails</b>	Euro 6d-Final
<b>Getriebe</b>	Automatik
<b>Antriebsart</b>	Frontantrieb
<b>Anzahl Schlafplätze</b>	4
<b>Gesamtlänge</b>	599 cm
<b>Gesamtbreite</b>	205 cm
<b>Höhe</b>	312 cm
<b>Innenhöhe</b>	238 cm
<b>Aufbauart</b>	Campervan
<b>Masse in fahrber. Zustand</b>	3084 kg
<b>techn. zul. Gesamtmasse</b>	3500 kg
<b>Zuladung</b>	416 kg
<b>Infrastruktur</b>	Küche WC
<b>Liegeflächen</b>	Bug (200x130) Heck (194x152/140)
<b>Sitze mit Gurt</b>	4
<b>Anhängerlast (gebremst)</b>	2500 kg
<b>Kraftstoff</b>	Diesel
<b>Heizung</b>	Truma Combi 6
<b>Kühlschrankvolumen</b>	95 l
<b>Wasservorrat</b>	102 l
<b>Abwassertankvolumen</b>	90 l
<b>Batterie</b>	95 Ah
<b>Polster</b>	Alu
<b>Steckdosen 230V</b>	1
<b>Steckdosen 12V</b>	1
<b>Steckdosen USB</b>	1
<b>Farbe</b>	grau
	Seitensitzgruppe
	Hubbett, Doppelbett quer

- Pakete (WEINSBERG SMART PAKET, FIAT Paket – WEINSBERG Camper Vans, Media-Paket, Care-Drive-Paket – Co-Driver, Function-Paket, Voltage-Paket)
- Insektenschutztür
- Bedienanleitung (deutsch), TÜV und Zulassungspapier
- Dichtigkeitsgarantie 10 Jahre, Seifen- und Spülmittelspender, MediKit Gutschein
- Serviceklappe WC mit magnetischer Haltefunktion an Karosserie, Großer variabler Stauraum im Heck, Gaskasten für Gasflaschenvorrat 2 x 11 kg
- 6-Gang-Schaltgetriebe, 9-Stufen-Wandler-Automatikgetriebe, FIAT Ducato 3.500 kg\*\*\* MAXI (103 kW / 140 PS); Frontantrieb; Euro 6d-Final
- Linkslenker, Stahlfelgen, Hochwertige Passform-Sitzbezüge für Fahrerhaussitze im WEINSBERG Wohnwelt-Design, ESP, ABS, Elektrische Fensterheber (Fahrer- und Beifahrertür), Halogen Serienscheinwerfer mit Tagfahrlicht, Verzurrösen im Boden, Chassis Uni-Lackierung: Weiß, Hochdach-Lackierung: Weiß, Kühlergrill schwarz, mit verchromter Spange, Frontstoßfänger genarbt, unlackiert Grau, 15" Bereifung, Klimaanlage Fahrerhaus, manuell – inkl. Pollenfilter und Außentemperaturanzeige, Fahrerairbag, Beifahrerairbag, Höhenverstellung Fahrersitz, Cupholder in der Mittelkonsole, Tempomat – Cruise Control, Hill Holder (Berganfahrhilfe), Elektronische Wegfahrsperrung, Elektromechanische Servolenkung, Trailer Stability Control System, Post Collision Braking System, Seitenwindassistent, Fix&Go Reifenreparaturset, Kraftstofftank 75 Liter, Fahrzeugschlüssel mit Fernbedienung zur Ver- und Entriegelung der Fahrerhaustüren, Außenspiegel manuell verstellbar, Chassis in Metallic-Lackierung: Fer Grau, Sitzheizung für Fahrerhaussitze, Hochdach-Lackierung: in gewählter Wagenfarbe, Leichtmetallfelgen für Serienbereifung, Lenkrad und Schaltknopf in Lederausführung, Nebelscheinwerfer mit Kurvenlicht, Vorbereitung für Anhängervorrichtung
- Fenster mit Sicherheitsverriegelung, Fenster mit Doppelverglasung getönt, vorgehängt und ausstellbar, mit Insektenschutz und Verdunklung, Dachhaube 40 x 40 cm klar, mit Insektenschutz und Verdunklung (Bug), Dachhaube 40 x 40 cm klar, mit Insektenschutz und Verdunklung (Heck), Fenster an Hecktüren (2 Stück), Pilzlüfter (Toilettenraum), Ausstellfenster, mit Insektenschutz und Verdunklung (Toilettenraum), Ausstellfenster Heck, mit Insektenschutz und Verdunklung (rechts), Ausstellfenster Heck, mit Insektenschutz und Verdunklung (links)
- Kältebrückenoptimierte Isolation, Innovative Seitenwand- und Dachkonstruktion mit verschiedenen Dämmstoffen, Bodenplatte in Sandwichbauweise, Seitenwände mit atmungsaktiver Stoffbespannung, GFK-Hochdach, isoliert, Temperierter Zwischenboden in der Dinettensitzgruppe
- Möbelbau in Vollkorpusbauweise mit Dübeltechnik, Schubladen mit Vollauszug und Rollenführung, Möbeldekor: CPL-Aludekor
- Anhängerkupplung Vorbereitung
- Dinettensitzbank mit integrierter Heizung, EasyEntry Tisch mit freiem Dinettzugang, Komfort-Funktion für Dinettensitzbank, Schaummatratzen mit Alulattenrost, Umbau Sitzgruppe zu Notbett, Polster: TURIN, ISOFIX-System (2 Kindersitze), Polster: ALU
- Kocher-Spülen-Kombination inkl. 2-Flammen-Kocher mit elektrischer Brennerzündung und geteilter Glasabdeckung, Ergonomischer Toilettenraum mit großzügigen Stau-/Ablagefächern, integrierter Dusche und entnehmbarem Duschvorhang, Deckenhalterung für Brausekopf, WC-Entsorgungstunnel mit Vollverkleidung, Duschwanne mit Sanddünenhaptik, Kassetten-Toilette THETFORD drehbar, Kompressor-Kühlschrank 95 Liter, energieeffizient (incl. 12,8 Liter Gefrierfach), Einlegeboden für Duschwanne
- Gasschlauch Ausführung D/AT/ES/FI/BE/IT/NL/DK, Gasregler Ausführung D/AT/ES/FI/BE/IT/NL/DK, Umluftanlage 12 V, Wasserversorgung mit Tauchpumpe, Warmwasserversorgung mit Einhebel-Mischbatterie, Wasserleitungen mit Umluftschlauch verlegt, Heizung TRUMA Combi 6, Rauchmelder, TRUMA DuoControl CS (inkl. Gasfilter)
- Zuschalt-/Trennautomatik für Starter- und Aufbauakku, Ladeautomat elektrisch für Aufbau-/Fahrzeugakku, CEE-Außenanschluss für 230 V, mit Sicherheitsautomat, FI-Schutzschalter, Ladebooster für Aufbauakku, 230 V SCHUKO-Steckdosen Variante „D/AT/ES/FI/BE/IT/NL/DK/SE“, LED-Bord-Control-Panel mit Angabe aller wichtigen Funktionen, LED-Beleuchtung Wohnraum (Ausnahme: Einstiegsleuchte + Gepäckraum)














**Verkäufer**

Jimbu  
Team Verkauf  
Bertha Benz Strasse  
75438 Knittlingen

☎ 07043 95 483-0

✉ [fahrzeugmarkt@jimbu.de](mailto:fahrzeugmarkt@jimbu.de)