

Exposé

Knaus Azur 540 UE ehem. Messefahrzeug

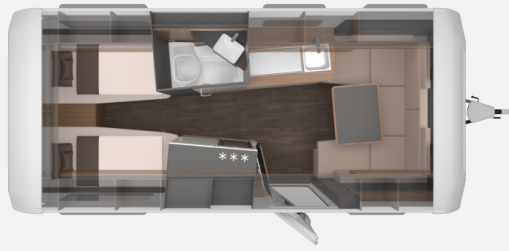
39.900,- €

MwSt. ausweisbar

Fahrzeug



Grundriss



Technische Daten


Modell-/Baujahr	2024
Anzahl der Achsen	1
Anzahl Schlafplätze	3
Gesamtlänge	758 cm
Gesamtbreite	231 cm
Höhe	272 cm
Innenhöhe	202 cm
Umlaufmaß	981 cm
Aufbaulänge	552 cm
Leergewicht	1574 kg
Masse in fahrber. Zustand	1538 kg
techn. zul. Gesamtmasse	2000 kg
Liegeflächen	Bug (190x130) Heck (203x87/77; 193 x 96/86)
Kühlschrankvolumen	133 l
Wasservorrat	45 l
Polster	Bright Granit
Steckdosen 230V	6
	Rundsitzgruppe
	Einzelbett




- Bedienanleitung (deutsch)
- Dichtigkeitsgarantie 10 Jahre, MediKit Gutschein, Seifen- und Spülmittelspender
- Ein-Schlüssel-Schließanlage, Aufbau tür: KNAUS PREMIUM, Insektenschutz tür, Multifunktionale Tasche im KNAUS Design
- Gaskasten mit Außenklappe, Serviceklappe 34,9 x 29,6 cm, Bug links, Serviceklappe 100 x 40,5 cm, Heck rechts, KNAUS ServiceBox, Serviceklappe 100 x 40,5 cm, Heck links
- Ausstellfenster (Bug), Ausstellfenster (Heck), Dachhaube 40 x 40 cm klar, mit Insektenschutz und Verdunklung (Heck), Dachhaube 28 x 28 cm, mit Insektenschutz (Toilettenraum), Dachhaube (Hebe-Kipp) 96 x 65 cm, mit Insektenschutz und Verdunklung (Bug), Rahmenfenster SEITZ S7P
- GFK-Dach mit reduzierter Hagelempfindlichkeit in Weiß, Alu-Glatblech an Bug und Heck in Weiß, Seitenwände in Glatblech – Monoachser, Seitenwände in Campovolo Grau – Monoachser, KNAUS Embleme im Bug und im Heck, schwarz/chrom, Selbsttragende Fibre-Frame, Konstruktion Dach und Boden mit Maxi PS-Isolierung
- Vorzeltleuchte in LED-Technik, KNAUS CATEYE evolution-Rückleuchte, mit exklusiver Nachtsignatur und dynamischen Blinkleuchten in LED-Technik, Dritte Bremsleuchte im exklusiven {MARKEN}-Design (über ganze Fahrzeugbreite / integriert / homogenleuchtend), LED-Umrissbeleuchtung
- Schränke und Staukästen hinterlüftet, Staukastenklappen mit Soft-Close-Funktion, Küchenschubladen mit Soft-Close-Funktion, Möbeldekor: Samoa Dark, Absatzdekor: Matara Teak, Strapazierfähiger Vinyl-Bodenbelag mit Midland Oak
- Wandverkleidung über Bett, Paravent als Raumtrenner zum Schlafräum, Stoffbespannung an der Decke, Evo-Pore HRC Matratze, nur Festbetten, Polsterauswahl: ELEGANT SILVER, Teppichboden, COZY HOME-Paket, Farbvariante AVOCADO, Polsterauswahl: BRIGHT GRANIT
- Automatische Energiewahl für Kühlschrank (AES), Hochwertige KNAUS Küchenarmatur, Banktoilette THETFORD, Klappbare Wäschestange, im Toilettenraum oder Dusche, KNAUS Waschbeckenarmatur, 3-Flammen-Kocher mit elektrischer Zündung, Gussrost und Glasabdeckung mit Soft-Close, Aufklappbare Arbeitsplattenverlängerung an der Küche in der Smart-Wall, Kühlschrank 133 Liter, Duschausbau: Brausearmatur, Braustange/Halter, Duschschlauch
- Gasanlage 30 mbar, Gasschlauch Ausführung D/AT/ES/FI/BE/IT/NL/DK, Gasregler Ausführung D/AT/ES/FI/BE/IT/NL/DK, Heizung TRUMA Combi 6, Wasserversorgung mit Tauchpumpe, Warmwasserversorgung mit Einhebel-Mischbatterie, Zentrale Abwasserführung, ein Außenabfluss unter Boden, Frischwassertank 45 Liter, Festeinbau, Wasserfiltersystem „bluuwater“, TRUMA CP-Plus, digitales Heizungsbedienpanel, Füllstandsanzeige für Frischwassertank, Vorzelt Warmluftset - Truma
- Elektro-Kupplungsstecker zum Zugfahrzeug, Jäger 13-polig, Innenbeleuchtung in LED-Technik, 230 V SCHUKO-Steckdosen Variante „D/AT/ES/FI/BE/IT/NL/DK/SE“, TV-Vorbereitung mit Steckdose und Kabelverlegung/-durchführung, Intelligentes Ladegerät mit 25 A Ladeleistung, Control-Panel, Dynamische Ambientebeleuchtung mit Einschaltinszenierung, Schwanenhalsleuchten, Steckdosen Plus-Paket, Touch-Control-Panel mit intuitivem Bedienkonzept vernetzter Komponenten, inkl. Innen- und Außentemperaturfühler statt serienmäßigem Control-Panel
- Monoachser, Stabilisator-Sicherheits-Kupplung, Hydraulische Radstoßdämpfer, Rückfahrautomatik, Handbremse servounterstützt, Stützrad mit integrierter Stützlastanzeige, 17" Leichtmetallfelgen – Monoachser, Schwarzglanz-Frontpoliert im exklusiven KNAUS Design, Fahrwerk mit Längslenkerachse, KNOTT.ANS – selbstnachstellende Bremse, Standfixierung mit Kurbelstützen, Auflastung auf 1.800 kg*** (2.000 kg-Fahrwerk), Ersatzradhalterung, im Gaskasten, Deichselabdeckung, Auflastung auf 2.000 kg*** (2.000 kg-Fahrwerk)

Irrtümer und Änderungen vorbehalten



Camping-Freizeit **Dorn** oHG





Verkäufer

Dorn ohg
Herr Reto Kleser
Am Kanal 6
78652 Deißlingen-Lauffen

☎ 07420/920133-20

FAX 07420 920133-99

✉ reto.kleser@dorn1.de

Verkäufer

Camping-Freizeit Dorn oHG
Herr Joachim Dorn
Am Kanal 6

☎ 07420 920133-0

FAX 07420 920133-99

✉ joachim.dorn@dorn1.de