

Exposé

Malibu I 450 RB-LE comfort 4.2t 170PS — Automatik

143.990,- €

MwSt. ausweisbar



Grundriss



Technische Daten



Modell-/Baujahr	2025
Leistung	125 KW / 170 PS
Basisfahrzeug	Mercedes Benz Sprinter
Motordetails	315 CDI, Euro VI E, 2.0 l
Getriebe	Automatik
Antriebsart	Frontantrieb
Anzahl Schlafplätze	4
Gesamtlänge	718 cm
Gesamtbreite	227 cm
Höhe	295 cm
Innenhöhe	198 cm
Aufbauart	Integriert
Masse in fahrber. Zustand	3195 kg
techn. zul. Gesamtmasse	4200 kg
Zuladung	1005 kg
Infrastruktur	Küche WC
Liegeflächen	Hubbett (195x160) Seite (203x111/65 (opt.)) Heck (200x85) Heck (190x85)
Sitze mit Gurt	4
Radstand	390 cm
Anhängerlast (gebremst)	2000 kg
Kraftstoff	Diesel
Heizung	Truma Combi 6
Kühlschrankvolumen	133 l
Gefriervolumen	12 l
Wasservorrat	150 l
Abwassertankvolumen	140 l
Batterie	80 Ah
Polster	Lissabon
Steckdosen 230V	3
Steckdosen 12V	1
Steckdosen USB	1
	L-Sitzgruppe
	Hubbett, Doppelbett längs


- 10 Jahre Dichtigkeitsgarantie, Airbag Fahrer / Beifahrer (11), AL-KO-Tiefrahmen Malibu spezial, Aufbaufenster Seit S4, kältebrückenfreier Doppelrahmen mit Isolierverglasung, Fliegengitterrollo und Verdunklungsplissee, Aufbautür mit Türbegrenzer und Türfenster, Außenklappen aus original Seitenwandmaterial „Malibu Iso-plus“, Außenklappen und Aufbautür mit innenliegenden Scharnieren, Boden-Seitenwandverbindung über vollflächig verklebten Aluminium-Tragholme, Cupholder Fahrer- und Beifahrer, Handschuhfach Beifahrerseite, Dachsystemschiene seitlich mit Regenwasserableitung, Dach-Wandverbindung über Dachrundung und Tragholme, Dynamic-Design-Heck, Einstiegsstufe Aufbautür elektrisch ausfahrbar inklusive Warnsummer, Gesamtwand- und Dachstärke 33 mm, Holzfrier Karosseriebau mit GFK-Dach- und Bodenbelag, Keyless Start inklusive Start/Stop-Taste, Klappdeckel für Ablagefach, Klappendichtung innen- und außenliegend, äußere Dichtung als Schwallwasserschutz, LED-Außenleuchte über Aufbautür mit Regenabtropfkante, LED-Tagfahrlicht, Pannenset Fix & Go, RTM-Hartschaum-Isolierkern in Dach, Boden und Seitenwand, Schmutzfänger an Vorder- und Hinterachse, Seitenschürzen segmentiert aus Aluminium-Profil, Seitenwände und Heckwand mit Aluminium auf Außenseite, Start-Stop-System, Tankdeckel Kraftstoff flächenbündig in Seitenwand eingelassen, Warmluftzusatzheizung elektrisch elektrisch im Fahrerhaus, Kraftstofftank 65 l, Kraftstofftankvolumen 92 l, Einstiegsstufe Fahrerhaustüreinstieg elektrisch ein- und ausfahrbar (empfohlen)
- Pakete (Wohn-Komfort-Paket, **Chassis-Paket comfort Mercedes**, Radzierblenden, Halbautomatische Klimaanlage Tempomat, Tempomat, Kühlergrill in Hochglanz schwarz, Vorbereitung (Kabelsatz) für Zentralverriegelung Aufbautür, Ladebooster, Elektrische Feststellbremse, Vorderachse mit erhöhter Traglast, Lederlenkrad mit Option Multifunktionstasten (bei Schaltgetriebe inkl. Leder-Schalthebel), Kombiinstrument mit Farbdisplay, Regensensor, Fahrerhauskomfortsitze mit Neigungs- und Höhenverstellung (vorn / hinten), Lenkrad in Höhe und Neigung verstellbar, Radiovorbereitung mit Dachantenne mit DAB+, Lautsprecher (4x), DVB-T2 Empfang, MBUX 10,2" Multimedia inkl. Navigation und DAB+, Verkehrszeichenassistent, **Komfort-Paket**, Malibu Rückleuchten mit LED-Leuchtband, Große Garagentür auf Fahrerseite, XL-Aufbautür „premium two 2.0“ (Breite 63 cm) mit Doppelverriegelung, Fenster- und Insektenschutzrollo, Hohlwaben-Isolierfrontplissee mit vertikaler Bedienung und Faltplissee Seitenscheiben, Dachluke Midi-Heki über L-Wohnsitzgruppe, Indirekte Ambientebeleuchtung Wohnraum und Küche in LED-Technik, Digitales Bedienpanel Truma CP Plus, SOG-Toilettenentlüftung, Abwasserschlauchset zur komfortablen Entsorgung, USB-Steckdose im Dachstauschrank über Heckbett, Vorbereitung Rückfahrkamera, Vorbereitung Solaranlage, Vorbereitung Sat-Anlage, Vorbereitung TV, **Chassis-Plus-Paket (216288)**, Automatikgetriebe 9G-TRONIC inkl. Hold-Funktion, Motorvariante 170 PS / 125 kW, Euro VI E (nur i.V.m. Automatikgetriebe), 16 Zoll Alufelgen (schwarz) mit Ganzjahresbereifung, Vollautomatische Klimaanlage THERMOTRONIC, **Media-Paket**, Rückfahrkamerasystem mit Einzellinse, inkl. 7" Farbmonitor, TV-Wandhalter 32", 180° drehbar im Eingangsbereich, Smart-LED-TV 32")
- Zentralverriegelung für XL-Aufbautür „premium two“ und Fahrerhaustür, Dachluke Mini-Heki im Fahrerhaus / Hubbett
- 1 x 80 Ah Gel-Batterie unter Fahrerhaussitz (Fiat Ducato) bzw. im Doppelboden hinter Fahrersitz (Mercedes-Benz Sprinter), 12 V Steckdose in Fahrerhaus, 230 V Steckdosen in Küche, Bad und im Eingangsbereich, Bord-Control-Panel hinter Technikblende über Eingangstür, Doppel-USB Steckdose im Fahrerhaus, Elektrozentrale unter Fahrersitz (Fiat Ducato) bzw. im Doppelboden hinter Fahrersitz (Mercedes-Benz Sprinter), Ladeautomatik 18 A, elektronische Regelung, Abschaltautomatik bei Unterspannung, inklusive Ladefunktion Startbatterie, Steckdosenpaket mit Zusatzsteckdosen (3 x 230 V, 2 x USB)
- Armaturenbrett gezielt beheizt mit Flächenheizungseffekt, Fußbodenheizungseffekt durch beheizten Klimaspeicher-Doppelboden-Keller, Warmluftauslässe im Wohnraum, Doppelboden-Keller, Rollergarage und Aufbautüreinstieg, Warmluftauslässe in Fahrerhaus, Armaturenbrettvorbau, Türeinstieg, Malibu-Connect iNet-X inkl. Farbdisplay mit Funktion „Touch“, Bluetooth und App-Steuerung
- Aufnahme 2 x 11 kg Gasflaschen, Außenliegender, niedrig positionierter Gasflaschenkasten, Gasabsperrhähne im Küchenbereich, Truma DuoControl CS
- Edelstahl-Rundspüle in Arbeitsoberfläche eingelassen, mit multifunktionaler Spülenabdeckung inklusive Wandaufnahme zur Arbeitsflächenerweiterung, Küchenarbeitsoberfläche in kratzfestem Schieferdekor, unterleuchtet mit LED-Akzentlicht, Küchenrückwand in Dekorglas Creme, Küchentresen als optische Raumteilung und zusätzliche Arbeitsfläche, Küchenzeile mit tiefen Auszügen und Besteckeinsatz aus Holz, Schubkastenauszüge rollengelagert „easy glide“ mit Soft-Close-Einzug, Separater Abfallbehälter in getrenntem Hygienebereich, Wasserarmatur in Metallausführung mit praktischer Topfhöhe
- Zusätzlicher TV-Anschluss Schlafrum inkl. Anschluss-Set
- Massive Holz-Schiebetür vor dem Schlafzimmer, 4. Sitzplatz in L-Wohnsitzgruppe: Fußpodest

- London 25 - Stoff-Kombination
- Nichtraucherfahrzeug
- Schallsolisierungsmaßnahmen Motorraum, Armaturenbrett nach vorn tief abgesenkt Fahrbahnsichtkontakt nach 2,77 m (Fiat Ducato) bzw. 3,77 m (Mercedes-Benz Sprinter), Armaturenbrett mit praktischem Sideboard sowie Vorbereitung für integrierten Rückfahrkamerasmonitor und Trinkflaschenhalter, Frontmaske in GFK, zweischalig isoliert, Busspiegel „malibu best view“ mit Busspiegelgehäuse schwarz, verstell- und beheizbar, Fahrerhaustür mit Sicherheitsdoppelverriegelung, elektrisch bedienbarem Fensterheber, Regenrinne, Fahrer- und Beifahrerkomfortsitze Aguti mit Gurtintegration in Wohnraumstoff, drehbar, gepolsterte Armlehnen
- 16 Zoll Stahlfelgen, Vlies-Batterie 12 V / 92 Ah, Aktiver Bremsassistent und aktiver Aufmerksamkeitsassistent, Ganzjahresbereifung (M+S), Seitenwindassistent, Berganfahrhilfe, ABS, ASR, EBV, ESP, Automatische Fahrlichtsteuerung, Mercedes-Benz Notrufsystem, Pannenmanagement
- Beheizter und beleuchteter Durchladestauraum, Zentraler Durchladestauraum (Innenhöhe: Fiat Ducato 17cm, Mercedes-Benz Sprinter 22cm) mit abgesenktem Stauraumkeller (Nutzhöhe: Fiat Ducato 39 cm, Mercedes-Benz Sprinter 46 cm), Außenzugang über mehrere große Klappen, Nutzhöhe bis zu 48 cm (Fiat Ducato) bzw. 55,5 cm (Mercedes-Benz Sprinter)
- Verzurrsystem über Aluminium-Tragholm inklusive acht Verzurrösen, Garagenboden mit GFK auf Ober- und Unterseite, Antirutschbelag, Große Garagentür auf Beifahrerseite, zusätzliche Tür auf Fahrerseite, Rollergarage belastbar bis 250 kg (Fiat Ducato) bzw. 350 kg (Mercedes-Benz Sprinter), Rundum frostsicher isoliert und beheizt
- Stilwelt Bellagio: Möbeldekor Edelkirsche mit Dachschrankfronten in Bicolor-Optik mit Hochglanz-Elfenbein
- 360°-Wohnraumtisch, über Fußpedal drehbar und zweifach verschiebbar, Ausdrehbarer Schuhschrank mit Aufnahmesystem in Sitzbanksockel inklusive LED-Akzentlicht, Doppelverbindungstechnik: Möbelteile verschraubt und verzapft, Zahlreiche LED-Lichtspots über L-Wohnsitzgruppe, integriert in die Deckenbaldachine, Heckbettbereich, Lichtbedienung per Hauptschalter im Eingangsbereich, Sitzpolster mit Mehrlagen-Premiumschaumkern und Rückenstützfunktion, Gardinensystem inklusive Dekogardine abnehmbar, Klappenschließer mit Softdämpfung, Arbeitslicht und Ambientebeleuchtung separat schaltbar
- Toilettenabdeckung aus Holz, Duscheinlage in Wohnraumbodendesign, herausnehmbar zum Duschen, Dachluke Mini-Heki Waschraum, Duschbereich mit Duschgliedertür und gleichzeitig Sichtschutz bei geöffnetem Umkleidezimmer, Waschtischunterschrank mit Toilettenpapierhalter, Spiegelstauschrank, Dachluke Mini-Heki, Handtuchstange über Runddusche, Ebener Duscheinstieg „one-level“, Dachhaube im Duschaum, Handbrause höhenverstellbar an Chromstange
- Massive Holz-Schiebetür vor dem Schlafzimmer, Umkleidezimmer mit verschließbarer Waschaum- bzw. Raumbadtür zum Wohnraum
- Rundumlaufende Dachstauschränke, 7-Zonen-Qualitäts-Kaltschaummatratze, Einstiegstreppe starr, Wackelfreie Auflage in Schlafposition, Buchablage und LED-Lichtspots, Lattenrost und Qualitäts-Matratze, Trennvorhang vor Hubbett zum Wohnraum, Aufstellbares Kopfteil, Einlegeböden für Kleiderschrank unter Längseinzelbett, Einstiegstreppe ausziehbar inklusive Liegeflächenerweiterung mit Zusatzpolster, Kleiderschränke unter den Betten abgesenkt in den Doppelboden-Keller (modellabhängig), mit Liftfunktion und geteilter Matratze, Zweiteiliger, beheizter und unterlüfteter Lattenrost, Extratiefe Absenkung des Bettes: Aufstieg über Seitensitz









Verkäufer

Jimbu
Team Verkauf
Bertha Benz Strasse
75438 Knittlingen

☎ 07043 95 483-0

✉ fahrzeugmarkt@jimbu.de