

Exposé

Hobby ONTOUR T 710 GE - Modell 2025

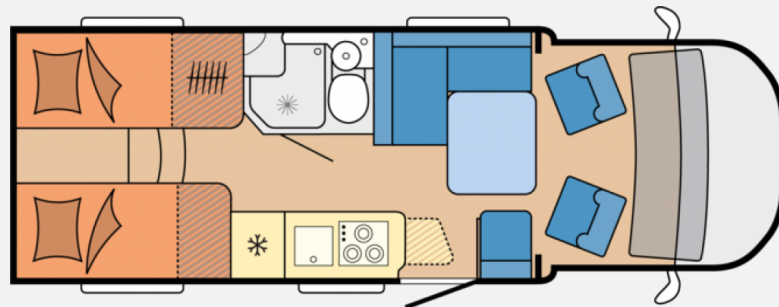
83.053,- €

MwSt. ausweisbar

Fahrzeug



Grundriss



Technische Daten

Modell-/Baujahr	2025
Anzahl der Achsen	2
Leistung	103 KW / 140 PS
Basisfahrzeug	Fiat
Motordetails	2.184 ccm, 103 kW / 140 PS, Euro 6e, mit Start- / Stopp-Technologie und ECO-Pack mit 6-Gang-Schaltgetriebe
Getriebe	Automatik
Antriebsart	Frontantrieb
Anzahl Schlafplätze	2
Gesamtlänge	705 cm
Gesamtbreite	240 cm
Höhe	288 cm
Innenhöhe	205 cm
Aufbauart	Teilintegriert
techn. zul. Gesamtmasse	3500 kg
Infrastruktur	Küche WC
Liegeflächen	Bug (160x74) Seite (212x119) Heck (202x85; 190 x 85)
Sitze mit Gurt	4
Radstand	4035 cm
Anhängerlast (gebremst)	2000 kg
Kraftstoff	Diesel
Heizung	Heizung TRUMA Combi 6 inkl. 10-Liter-Warmwasseraufbereitung und Frostwächterventil
Kühlschrankvolumen	133 l
Wasservorrat	100 l
Abwassertankvolumen	96 l
Batterie	95 Ah
Farbe	weiß
	Seitensitzgruppe

Beschreibung

Modelljahr 2025:

Sonderausstattung des Fahrzeugs

Dieses Fahrzeug bietet neben der umfangreichen Serienausstattung zusätzliche Optionen für ein individuelles Fahrerlebnis:

- 2.184 ccm, 103 kW / 140 PS, Euro 6e, mit Start- / Stopp-Technologie und ECO-Pack mit 8-Gang-Automatikgetriebe
- Ambientebeleuchtung, Ausführung modellabhängig
- LCD-Bedienpanel TRUMA Combi CP Plus
- Zusatzsteckdosen (1 x 12 V / 2 x 230 V / 2 x Kombi USB A / C)

Für weitere Informationen und Rückfragen stehen Ihnen unsere Fahrzeugverkaufsberater gerne zur Verfügung:

- Sven Kopper: 07157/53833-10
- Ellinor Barth: 07157/53833-13
- Timo Dokkenwadel: 07157/53833-14

Vorbehaltlich Irrtum und Zwischenverkauf. Inzahlungnahme und Finanzierung sind möglich. Gerne beantwortet unser Verkaufsteam Ihre Fragen. Sprechen Sie uns an.

Ausstattung


- Triebkopflackierung Weiß
- FIAT Tiefrahmen-Chassis Light, 3.500 kg
- Bicolor Leichtmetallfelgen 16"
- Vorbereitung Dachklimaanlage, Warmwasserversorgung in Küche und Bad, Heizung TRUMA Combi 6 inkl. 10-Liter-Warmwasseraufbereitung und Frostwächterventil, Bedienpanel TRUMA CP Classic
- Heckabsenkung mit XPS-Wärmedämmung, Heckgarage, isoliert und beheizt, mit robuster Bodenbeschichtung, Zurrschienen und -ösen in der Garage, Garagentür auf Beifahrerseite, Garagentür auf Fahrerseite
- Drehtoilette THETFORD, Kompaktwaschraum mit integrierter Dusche, Duscharabtrennung, Duschsäule mit Duscharmatur und Staufächern, Spiegelschrank, Wäscheleine, ausziehbar
- Lichtschalter im Schlafbereich, Einzelbetten, Kaltschaummatratze(n), Lattenrostsystem GOODSIDE®[®], Umlaufende Hängeschränke über Bett, Bettverbreiterung inkl. Kaltschaummatratze und Leiter, Wäschefach unter Bett
- Cupholder, Fahrer- und Beifahrersitz drehbar, Fahrer- und Beifahrersitz mit Wohnraumstoff bezogen, USB-Ladesteckdose (USB-A / USB-C), Verdunkelungssystem REMIS für Front- und Seitenscheiben im Fahrerhaus, Dachfenster, ausstellbar, doppelt verglast und getönt, Fahrer- und Beifahrersitz mit Armlehnen „Captain´s Chair“ mit Lordosenstütze, höhenverstellbar, Umlaufendes Regalbord
- ABS Antiblockiersystem, ESP inkl. ASR, Hillholder und intelligenter Traktionskontrolle, Paket "Safety" (inkl. autom. Bremssystem mit Fußgängererkennung, Regen- und Lichtsensor, Spurhalteassistent, Verkehrsschilderererkennung, Fahrermüdigkeitserkennung und intelligentem Geschwindigkeitsassistent), Post Collision Braking System, Seitenwindassistent, Reifendruckkontrollsystem, Tempomat inkl. adaptiver Tempomat >30 km/h, Trailer Stability Assistent
- Vorbereitung für Solaranlage, Gasregler mit Überdrucksicherung (DIN EN 12 864) und Schlauchleitung, USB-Doppelladesteckdose A / C, 1x für Wohnbereich, Stromversorgung, 12 V / 230 V, Tandemtauchpumpe, Abwassertank, 96 Liter, isoliert und beheizt, Frostgeschützte Installationen im Fußbodenpodest, Gasverteiler in Küchenzeile, Bordbatterie AGM, 12 V / 95 Ah, Rauchmelder, Frischwassertank, 10 / 100 Liter, frostgeschützt
- Hängeschränke mit viel Stauraum, Kopenhagen / Piquet, Schwellenloser Übergang vom Fahrerhaus zum Wohnraum, Kleiderschrank mit Innenbeleuchtung, L-Sitzgruppe mit Säulenhubtisch klappbar, 360° schwenkbar, Ausführung modellabhängig, Arbeitsflächenbeleuchtung in der Küche, Lesespots im Schlafbereich, Beleuchtung in der Garage, Deckenleuchte im Wohn- und Schlafbereich, Lesespots in Sitzgruppe, Vorbereitung für Ambientebeleuchtung, Cor
- Außenspiegel, elektrisch verstell- und beheizbar, Halogenscheinwerfer mit Tagfahrlicht, Fensterheber, elektrisch, Warndreieck und Verbandkasten, Zentralverriegelung mit Fernbedienung, Allwetter-Bereifung M+S, Bordcomputer, Fahrer- und Beifahrerairbag, Radioantenne (DAB), Ladebooster 30 A, Lenkrad mit Bedienelementen, Lenkrad und Schaltknauf in Lederausführung und Armaturenbrett in Techno Trim, Nebelscheinwerfer mit Kurvenlicht,

Reifenreparaturset, Schmutzfänger, vorne, Wegfahrsperr, elektronisch, Tempomat, Außenspiegel, verlängert, Dieseltank, 90 Liter, Paket "LOUNGE" (inkl. elektronisch regelbarer Klimaanlage mit Pollenfilter, induktiver Smartphone Ladefunktion, digitaler Instrumentenanzeige als 7" TFT-Farbdisplay), Lackierte Stoßfänger inkl. Skid-plate, 2.184 ccm, 103 kW / 140 PS, Euro 6e, mit Start- / Stopp-Technologie und ECO-Pack mit 6-Gang-Schaltgetriebe


- ABS, Airbag Beifahrer, Airbag Fahrer, Alufelgen, ASR, Außenspiegel beheizbar, Außenspiegel elektrisch, Beifahrersitz drehbar, Elektr. Fensterheber, ESP, ESP inkl. Hill-Holder, Pilotensitze, Regensensor, Rußpartikelfilter, Servolenkung, Tagfahrlicht, Verkehrszeichenerkennung, Zentralverriegelung
- Dachhaube DOMETIC SEITZ, Mini-Heki 400 x 400 mm, mit Verdunkelungs- und Insektenschutzplissee im Schlafbereich, Gasflaschenauszug, passend für 2 x 11-kg-Flaschen, Dachhaube DOMETIC SEITZ, Midi-Heki 700 x 500 mm, mit Verdunkelungs- und Insektenschutzplissee im Wohnraum, Winterbelüftung für Sitzgruppe, Stauschränke und Betten, GFK-Dach für optimalen Hagelschutz, Eingangstür, extrabreit mit Doppelverriegelung, Fenster, Abfalleimer und Staufächern, liches Maß: 605 x 1.740 mm, Einstiegsgriff, Einstiegsstufe, elektrisch ausfahrbar, Dachhaube DOMETIC SEITZ, Mini-Heki 400 x 400 mm, mit Verdunkelungs- und Insektenschutzplissee im Waschraum, GFK-Boden mit XPS-Wärmedämmung, Heckverstärkung für Fahrradträger, LED-Einstiegsleuchte, Anbaumarkise THULE OMNISTOR, Breite 400 cm, Ausfahrtiefe 250 cm, Insektenschutz für Eingangstür, Schürzenleisten aus Aluminium, Vorhängefenster, ausstellbar, doppelt verglast und getönt, Kombikassetten mit Verdunkelungs- und Insektenschutzrollo, für alle Fenster, Vorhängefenster, ausstellbar, doppelt verglast und getönt, auf der Beifahrerseite im Schlafbereich, Vorhängefenster, ausstellbar, doppelt verglast und getönt, auf der Fahrerseite im Schlafbereich, 2. Garagentür, Ausstellfenster, Einstiegsstufe elektrisch, Fahrerhaustür, GFK-Dach, Heckgarage, Markise, Midi-Heki, Mini-Heki, Verdunkelungs- und Fliegenschutzrollos, Vorzeltleuchte
- Dimmbare Beleuchtung, Fahrerhaus-Verdunklungssystem, Fahrerhaussitze drehbar, Fahrersitz drehbar, LED-Beleuchtung
- Klimaautomatik, Umluftanlage, Gasheizung
- Arbeitsplattenerweiterung, Besteckeinsetz, Küchensteckdose, Kühlschrank (AES) DOMETIC, 133 Liter, mit Doppelanschlag, Absorbertechnik, Kocher aus Edelstahl mit 3-Flammen, elektrischer Zündung und Glasabdeckung, Gewürzborde, Küche mit Schubladen in Komfortgröße mit Vollauszug und Soft-Close, Spüle aus Edelstahl mit Glasabdeckung, 3-Flammkocher, AES-Kühlschrank, Kühlschrank mit Frostfach
- Cassetten-Toilette, Dusche, Frischwassertank, Warmwasser, Warmwasserboiler
- Gasflaschenkasten für: 2x11 kg Fl.
- Radio PIONEER, 9" Touchscreen inkl. Apple Car Play / Android Car und Rückfahrkamera, TV-Anschluss, inkl. 12 V / 230 V und Antennensteckdose, Vorbereitung für SAT-Anlage, HOBBY CONNECT, Steuerung für Bordtechnik über Hobby-Bedienpanel und Bluetooth per App, Android Auto, Apple CarPlay, DAB Radio, Navigationssystem, Rückfahrkamera

Vorbehaltlich Irrtum und Zwischenverkauf. Inzahlungnahme und Finanzierung sind möglich. Gerne beantwortet unser Verkaufsteam Ihre Fragen. Sprechen Sie uns an.

Bilder









Verkäufer

Caravaning-Center Schmidtmeier GmbH & Co. KG
 Herr Sven Kopper
 Kringstrasse 2
 71144 Steinenbronn

☎ +49 (0)7157/53833-10

FAX +49 (0)7157/53833-75

✉ verkauf@cc-schmidtmeier.de

Verkäufer

Frau Ellinor Barth
 Kringstr. 2

☎ 07157 53 833-13

✉ verkauf@cc-schmidtmeier.de

Verkäufer

Herr Timo Dokkenwadel

+49 (0)7157 53833-14

timo.dokkenwadel@cc-schmidtmeier.de