

Exposé

Hobby Excellent Edition 560 KMFe - Modell 2025


36.371,- €

MwSt. ausweisbar

Fahrzeug



Grundriss



Technische Daten

Modell-/Baujahr	2025
Anzahl der Achsen	1
Anzahl Schlafplätze	6
Gesamtlänge	752 cm
Gesamtbreite	250 cm
Höhe	264 cm
Innenhöhe	195 cm
Umlaufmaß	1012 cm
Aufbaulänge	635 cm
techn. zul. Gesamtmasse	2000 kg
Infrastruktur	Küche WC
Liegeflächen	Seite (198x113) Heck (195x157/ 128) Etagenbett (184x73; 184 x 70)
Heizung	Heizung TRUMA Combi 6 inkl. 10-Liter-Warmwasseraufbereitung und Frostwächterventil
Kühlschrankvolumen	133 l
Gefriervolumen	12 l
Wasservorrat	47 l
Abwassertankvolumen	23 l
Batterie	150 Ah
Steckdosen 230V	8
Steckdosen USB	2
Farbe	weiß
	Seitensitzgruppe

Beschreibung

Modelljahr 2025:

HOBBY-KOMPLETT-VOLLAUSSTATTUNG beinhaltet folgende Ausstattungen: Antischlingerkupplung KNOTT; Auflaufbremssystem KNOTT ANS mit automatischer Bremsnachstellung; Deichselabdeckung; Radstoßdämpfer; Schwerlaststützen; Zulassung auf Tempo 100; Kombikassetten mit Verdunkelungs- und Insekteschutz; Vorhängefenster, ausstellbar, doppelt verglast und getönt; Eingangstür einteilig, extrabreit mit Dreifachverriegelung, Fenster, Abfallseimer, Staufächern und Insektenschutzplissee im Türrahmen, Ausführung modellabhängig; Gasflaschenkasten passend für 2x 11-kg-Flaschen; Integrierte Vorzeltleiste; LED-Vorzeltleuchte; Radkastenblende mit Gummilippe für Windschürze; Stauraumklappe (modellabhängig); Kleiderschrank mit Innenbeleuchtung; Kühlschrankschrank Dometic mit Frostfach; Kocher und Spüle; Federkernmatratzen bei Einzelbetten, Queensbetten und Französischen Betten; Toilette THETFORD; Abwassertank rollbar ca. 23,5 Ltr; Frischwassertank, modellabhängig; Rauchmelder; Truma Heizung; Vorbereitung Dachklimaanlage; Hobby Connect; uvm.

Sonderausstattung des Fahrzeugs Dieses Fahrzeug bietet neben der umfangreichen Serienausstattung zusätzliche Optionen für ein individuelles Fahrerlebnis:

- 2.000 kg Auflastung mit technischer Änderung für Einachser, inkl. Leichtmetallfelgen Silber
- Duscharmatur und Duschvorhang für Waschraum mit externem Waschtisch
- USB-Doppelladesteckdose
- Vorbereitung für Autarkpaket inkl. Laderegler mit Booster, Batteriesensor und Batteriekasten

Für weitere Informationen und Rückfragen stehen Ihnen unsere Fahrzeugverkaufsberater gerne zur Verfügung:

- Sven Kopper: 07157/53833-10
- Ellinor Barth: 07157/53833-13
- Timo Dokkenwadel: 07157/53833-14

Vorbehaltlich Irrtum und Zwischenverkauf. Inzahlungnahme und Finanzierung sind möglich. Gerne beantwortet unser Verkaufsteam Ihre Fragen. Sprechen Sie uns an.

Ausstattung

- Vorbereitung Dachklimaanlage, Heizung TRUMA Combi 6 inkl. 10-Liter-Warmwasseraufbereitung und Frostwächterventil
- Banktoilette THETFORD, Kompaktwaschraum mit integrierter Duschwanne und externem Waschtisch, Vorhängefenster in Milchglasoptik, ausstellbar, Verdunkelungsrollo inkl. Insekteschutz für Waschraum
- Französisches Bett, Bettaufsteller für Lattenrost mit Gasdruckdämpfer für französische Betten und Queensbetten, Federkernmatratzen bei Einzelbetten, französischem Bett und Queensbett, Kinderbett, 2-stöckig mit Rausfallschutz und Leiter, Unteres Kinderbett klappbar, Unterseite mit Maltafel
- Hängeschränke mit viel Stauraum und Soft-Close-Klappen, Cape Town / Weiß Matt / Grau, Kleiderschrank mit Innenbeleuchtung, Staufach unter Sitzgruppe, Einsäulenhubtisch, Leseleuchten im Schlafbereich, Leseleuchten in der Sitzgruppe, Kinderbettleuchten, dimmbar mit Nachtlicht und USB A/C-Anschlüssen, Ambientebeleuchtung, Ausführung modellabhängig, Santo
- Abwassertank, 23,5 Liter, rollbar, Tauchpumpe, Gasregler mit Überdrucksicherung (DIN EN 12 864) und Schlauchleitung, Gasverteiler in Küchenzeile, Bedienpanel für Beleuchtungssystem und Tankanzeige, Lichtschalter für Kinder, FI-Schutzschalter, Antennensteckdose mit Koaxialkabelverlegung, PKW-Anschlussstecker JAEGER, 13-polig, Frischwassertank, 47 Liter, Elektronisch geregelte 12 V- / 350 VA-Stromversorgung, Vorzelt-Außensteckdose, inkl. 230-V-Ausgang, SAT- / TV-Anschluss, Rauchmelder
- 3. Bremsleuchte integriert, Antischlinger-Kupplung KNOTT, Auflaufbremssystem KNOTT ANS mit automatischer Bremsnachstellung, Buglaufrad, Deichselabdeckung, Ein-Schlüssel-Schließsystem, Nebelschlussleuchte, Radstoßdämpfer, Reifenreparaturset, Schwerlaststützen, Stützlastanzeige am Buglaufrad, Zulassung für Tempo 100, Stahlfelgen Silber mit Radzierblenden
- Antischlingerkupplung, Stoßdämpfer, Tempo 100 Zulassung
- Dachhaube DOMETIC SEITZ, Midi-Heki 700 x 500 mm, mit Verdunkelungs- und Insekteschutzplissee im Wohnraum, Eingangstür einteilig, extrabreit mit Dreifachverriegelung, Fenster, Abfallseimer, Staufächern und Insektenschutzplissee im Türrahmen, Ausführung modellabhängig, Einstiegstritt, Gasflaschenkasten, passend für 2 x 11-kg-Flaschen, Integrierte Vorzeltleiste, LED-Vorzeltleuchte, Radkästen, wärmeisoliert, Regenmarkisenleiste


mit Wasserablauf, Bug / Heck, Radkastenblende mit Gummilippe für Windschürze, Winterbelüftung für Sitzgruppe, Stauschränke und Betten, Dachhaube DOMETIC SEITZ, Mini-Heki 400 x 400 mm, mit Verdunkelungs- und Insektenschutzplissee im Schlafbereich, Einstiegsgriff, Stauraumklappe MAXI, THETFORD mit Zentralverschluss, 1.024 x 329 mm, abschließbar, Dachhaube DOMETIC SEITZ, Mini-Heki 400 x 400 mm, mit Verdunkelungs- und Insektenschutzplissee im Kinderschlafraum, Kombikassetten mit Verdunkelungs- und Insektenschutzrollo, für alle Fenster, Vorhängefenster, ausstellbar, doppelt verglast und getönt, Bugfenster mit vollintegriertem Verdunkelungs- und Insektenschutzplissee, Außenstauraumklappe, Ausstellfenster, Midi-Heki, Mini-Heki, Verdunkelungs- und Fliegenschutzrollos, Vorzeltleuchte, getönte Scheiben


- Ambiente-Beleuchtung, Dimmbare Beleuchtung, Federkernmatratze, Insektenschutztür 1/1, Kleiderschrankbeleuchtung, LED-Beleuchtung, Umbaubett
- Gasheizung, Umluftanlage
- Kocher und Spüle aus Edelstahl, mit 3-Flammkocher, elektrischer Zündung und zweiteiliger Glasabdeckung, Besteckeinsetz, Schubladen in Komfortgröße mit Vollauszug, Soft-Close und Push-Lock-Verschlüssen, Kühlschrank DOMETIC, 133 Liter, 10er-Serie, inkl. 12-Liter-Frosterfach, mit Doppelanschlag, Absorbertechnik, Küchenleuchte und separate Steckdosen, Handtuchhalter, Küchenrückwand mit vollintegriertem Verdunkelungs- und Insektenschutzrollo, Küchenleuchte, 230-V-Steckdosen und USB-Ladesteckdose, Gewürzborde, 3-Flammkocher, AES-Kühlschrank, Kühlschrank mit Frostfach
- Abwasser-Rolltank, Cassetten-Toilette, Dusche, Frischwassertank, Frischwassertank-Anzeige, Warmwasser, Warmwasserboiler
- Gasflaschenkasten für: 2x11 kg Fl.
- HOBBY CONNECT, Steuerung für Bordtechnik über Hobby-Bedienpanel und Bluetooth per App
- Vorbereitung für Autarkpaket inkl. Laderegler mit Booster, Batteriesensor und Batteriekasten

Vorbehaltlich Irrtum und Zwischenverkauf. Inzahlungnahme und Finanzierung sind möglich. Gerne beantwortet unser Verkaufsteam Ihre Fragen. Sprechen Sie uns an.

Bilder









Sprechen Sie uns gerne darauf an!

SCHÖNE FERIEEN GARANTIERT

MIT DER CAMPGARANTIE FÜR REISEMOBILE & WOHNWAGEN

Die neue Hobby CampGarantie jetzt erhältlich.

Caravaning-Center
SCHMIDTMEIER
 Hobby Zentrum Stuttgart

Caravaning-Center
SCHMIDTMEIER
 Hobby Zentrum Stuttgart

Ihre Ansprechpartner



Sven Kopper
 Verkaufsförderung &
 Zertifizierter Freizeitfahrzeugverkäufer
 Tel.: 07141/93833-10
 sven.kopper@cc-schmidtmeier.de



Ellisor Barth
 Zertifizierte Freizeitfahrzeugverkäuferin
 Tel.: 07141/93833-11
 ellisor.barth@cc-schmidtmeier.de








Caravaning-Center SCHMIDTMEIER | Kringstr. 2 | 71144 Steinbronn

Verkäufer

Caravaning-Center Schmidtmeier GmbH & Co. KG
Herr Sven Kopper
Kringstrasse 2
71144 Steinenbronn

☎ +49 (0)7157/53833-10

☎ +49 (0)7157/53833-75

✉ verkauf@cc-schmidtmeier.de

Verkäufer

Frau Ellinor Barth
Kringstr. 2

☎ 07157 53 833-13

✉ verkauf@cc-schmidtmeier.de

Verkäufer

Herr Timo Dokkenwadel

☎ +49 (0)7157 53833-14

✉ timo.dokkenwadel@cc-schmidtmeier.de