

Exposé

LMC Tourer Lift H 730 G Rahmenfenster, elektr. Hub-Bett

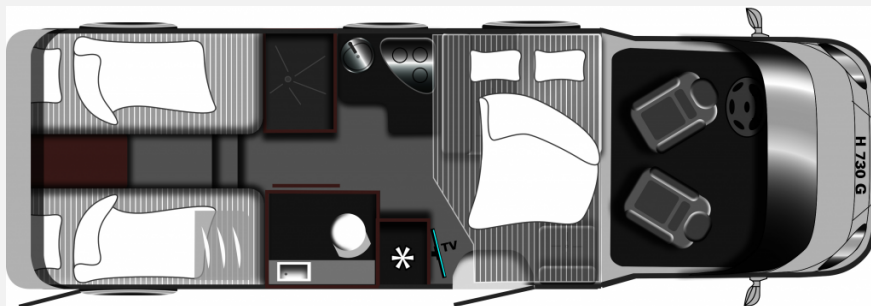
59.990,- €

MwSt. ausweisbar

Fahrzeug



Grundriss



## Technische Daten

<b>Modell-/Baujahr</b>	2022, 2022
<b>Anzahl der Achsen</b>	2
<b>Leistung</b>	121 KW / 165 PS
<b>km Stand</b>	35000 km
<b>Umweltplakette</b>	grün
<b>Schadstoffklasse/-norm</b>	S4 / Euro 6e
<b>Basisfahrzeug</b>	Citroën
<b>Getriebe</b>	Schaltgetriebe
<b>Antriebsart</b>	Frontantrieb
<b>Anzahl Schlafplätze</b>	4
<b>Gesamtlänge</b>	738 cm
<b>Gesamtbreite</b>	232 cm
<b>Höhe</b>	280 cm
<b>Innenhöhe</b>	198 cm
<b>Aufbauart</b>	Teilintegriert
<b>Masse in fahrber. Zustand</b>	2980 kg
<b>techn. zul. Gesamtmasse</b>	3500 kg
<b>Zuladung</b>	520 kg
<b>Infrastruktur</b>	Küche WC
<b>Liegeflächen</b>	Heck (202x88) Heck (199x88) Hubbett (200x140)
<b>Sitze mit Gurt</b>	4
<b>Kraftstoff</b>	Diesel
<b>Heizung</b>	Truma Combi 6
<b>Batterie</b>	95 Ah
<b>Polster</b>	Moon
<b>Steckdosen 230V</b>	1
<b>Steckdosen 12V</b>	1
<b>Steckdosen USB</b>	2
<b>Führerscheinklasse</b>	B
<b>Vorbesitzer</b>	1
<b>Farbe</b>	weiß
	ehem. Mietfahrzeug
	Hubbett, Doppelbett längs

## Beschreibung

KM Stand entspricht den geschätzten KM Wert zum Mietende, Abweichungen möglich

Änderungen, Irrtümer und Zwischenverkauf sind vorbehalten.


## Ausstattung


- Aluminiumfelgen 16", Klimaanlage automatik (Fahrerhaus), Tagfahrlicht LED, Servolenkung, Schaltgetriebe 6-Gang manuell, Radzierblenden, Ladebooster, Elektronische Wegfahrsperre, Bereifung 16" Stahlfelge, AdBlue Tank 19 l, Zentralverriegelung, Elektrische Fensterheber, Fahrerairbag, Halogenscheinwerfer, ASR + ESP inkl. Berganfahrassistent, Klimaanlage manuell, 220 A Lichtmaschine, Zuheizung blow-by, Kühlergrill verchromt, Tempomat, Beifahrerairbag, DAB Radioantenne Spiegel, Instrumententafel Chromoptik, Spurverbreiterung 198 cm statt 179 cm, Elektrisch verstellbare Außenspiegel beheizt, Außenspiegel verbreitert, Stoßfänger in Wagenfarbe lackiert, Kraftstofftank 90 l
- Rahmenfenster mit Multifunktionsrollos, Aufbau kompl. GFK m. 12 Jahre Dichtheitsgarantie /Bug/Heck/Dach/Boden/Seitenwände, Ausstellfenster mit Multifunktionsrollos inkl. Sichtschutz, Coupe Einstieg (niedrig), Dachhaube im Küchen-/Schlafbereich, Dachhaube im Toilettenraum, Heckabsenkung für erhöhte Nutzlast 250 kg, Dritte Bremsleuchte, Vorzeltleuchte über Aufbau, Aufbau 70 cm mit Fenster und Zentralverriegelung (grundrissabhängig), Heckgaragentür Beifahrerseite (grundrissabhängig), Heckgaragentür Fahrerseite
- Polster Tourer Moon, Holzdekor Taupe, Dreipunktgurte in Sitzgruppe, Kaltschaummatratzen in Festbetten, Kleiderschrankbeleuchtung, Kopfstützen in Mittelsitzgruppe, Rauchmelder, Spiegel, Winterrückenlehnen / hinterlüfteter Möbelbau, Tischplatte erweiterbar (grundrissabhängig), Bettenumbau Einzelbett zu Doppelbett, Verzurrschienen mit Verzurrösen, Kaltschaummatratzen in Hubbett
- Gaswarner, Gasregler 30 mbar mit Gasschlauch (mit länderspezifischem Adapter), Elektroversorgung 230 V mit FI-Schalter und Ladegerät, Gasflaschenkasten (für 2x 11 kg), LED-Innenbeleuchtung, Lesespots, Multifunktionsbedienpanel, Separate Versorgungsbatterie 95 Ah, Servicetür (Zugang zum Gaskasten), Stromspeisung Seitenwand
- Heizung Umluft Combi 6 mit Bedienteil CP classic
- 12 Jahre Aufbau Dichtheitsgarantie, GFK-Bug, -Dach und -Heck, GFK-Unterboden, Hochleistungsisolierkern (Unterboden), Unterboden aus XPS-Schaum und PU-Leisten
- Lenkrad höhenverstellbar, Pannenset (Fix & Go Kit), Armlehnen für Fahrer- und Beifahrersitz, Getränkehalter, Höhenverstellung Fahrer- / Beifahrersitz (Fiat), Sitzsockelverkleidung Fahrerhaus, Fahrer- / Beifahrersitz drehbar
- Navigationssystem, Radio/Tuner, DAB Radio

## Bilder









## Verkäufer

Jimbu  
Team Verkauf  
Bertha Benz Strasse  
75438 Knittlingen

☎ 07043 95 483-0

✉ [fahrzeugmarkt@jimbu.de](mailto:fahrzeugmarkt@jimbu.de)