

Exposé

VanTourer 600 D Peugeot 165PS - UVP 77.638 -
Chassis-Comfort-Dach-Paket

70.961,- €

MwSt. ausweisbar

Fahrzeug



Grundriss



Technische Daten

Gebrauchtfahrzeug	mit erweiterter Garantie
Modell-/Baujahr	2023
Anzahl der Achsen	2
Leistung	121 KW / 165 PS
km Stand	10588 km
Umweltplakette	grün
Schadstoffklasse/-norm	Euro 6
Getriebe	Schaltgetriebe
Anzahl Schlafplätze	4
Gesamtlänge	599 cm
Gesamtbreite	205 cm
Höhe	258 cm
Aufbauart	Campervan
techn. zul. Gesamtmasse	3500 kg
Infrastruktur	WC
Sitze mit Gurt	4
Kraftstoff	Diesel
Heizung	1
Farbe	weiß
	Mittelsitzgruppe

3.500 Sofortrabatt für dieses sofort verfügbare Lagerfahrzeug!

- * Gebrauchtfahrzeug
- * Deutsches Fahrzeug
- * 24 Monate Gewährleistung vom Hersteller ab Zulassung
- * Auf Wunsch mit günstiger Finanzierung ab 6,99%

CHASSIS

- * Peugeot Boxer
- * Motorisierung 2,2 l BlueHDI
- * 121 kW/165 PS 6d Final
- * zul. Gesamtgewicht 3,5 t light Chassis
- * Aussenfarbe ""Weiß""

INTERIEUR

- * 2023 : Weiß - Noce Opera Caramel

SONDERAUSSTATTUNG

- * Abwassertank isoliert
- * Rahmenfenster Dometic Seitz S7P

CHASSIS-PAKET

- * Kraftstofftank 90 l
- * Drehbare Pilotensitze mit Armlehnen
- * Elektrisch verstell- und beheizbare Außenspiegel
- * Radiovorbereitung mit Lautsprechern
- * HDC (Hill Descent Control, Smart Traction Control)
- * Lederlenkrad mit Lederschaltknopf
- * Elektrisch anklappbare Außenspiegel
- * Einparkhilfe hinten
- * Nebelscheinwerfer
- * Regen- und Lichtsensor
- * Automatische Klimaanlage
- * LED Tagfahrlicht
- * 16"" Leichtmetallfelgen
- * Lackierter Frontstoßfänger
- * Fix & Go Kit
- * Cup Holder
- * USB Ladebuchse
- * Tablet Holder
- * Reifendruckkontrollsystem

COMFORT-PAKET

- * REMIS Fahrerhausverdunkelung
- * Fliegenschutztür an der Schiebetür
- * Vorverkabelung SAT/Solar
- * Vorverkabelung Rückfahrkamera (3 Cinchkabel)
- * Taschen im Bettbereich
- * Tisch mit ausdrehbarer Verlängerung
- * Isofix Kindersicherung (je nach Größe der Kindersitze nur eine Isofix-Halterung verwendbar)
- * Sitzbank seitlich erweiterbar
- * Truma CP-Plus-Bedienteil
- * Zusätzliche Steckdosen 230 V/12 V

DACH-PAKET

- * Aufstelldach in LFI-Technologie mit Moskitonetz und Verdunkelung - Farbe Weiß
- * Aufstiegsleiter
- * Leseleuchten
- * Komfortbett (Matrazengröße 200 x 130 x 6 cm)
- * Dachluke inkl. Fliegenschutz und Verdunkelung
- * LED-Beleuchtung im kompletten Aufstelldach
- * USB-Ladesteckdose
- * Warmluftausströmer

SERIENPAKET * 2023 *

- * Klimaanlage Fahrerhaus manuell
- * Kühlfach für 1,5-Liter-Flasche
- * Tempomat
- * Ladebooster für Aufbauakku
- * Start & Stopp-System inkl. smarter Lichtmaschine (220 A)
- * Chassis 3,5 t

SERIENAUSSTATTUNG * CHASSIS *

- * 15" -Stahlräder (215/70 R15 C, 6J X 15") *ggfl. Änderung je nach Paket*
- * ABS, ESP, ASR, Hill Holder
- * Cup Holder in der Mittelkonsole mit Platz für zwei 0,75-l-Flaschen
- * Verkleidete Drehkonsole für Fahrer- und Beifahrersitz
- * Elektrischer Fensterheber
- * Fahrer- und Beifahrerairbag
- * Höhenverstellbarer Fahrer- und Beifahrersitz
- * Kraftstofftank 75 l *ggfl. Änderung je nach Paket*
- * Serien-Tagfahrlicht
- * Servolenkung
- * Original Verzurr-Ösen im Heckboden
- * VANTourer Fahrerhausteppich
- * Zentralverriegelung mit Fernbedienung
- * Fix and Go Kit (anstelle Ersatzrad)

SERIENAUSSTATTUNG * WOHNEN / SCHLAFEN *

- * Ausstellfenster
- * Dachluke 40 x 40 cm (Bettbereich), 70 x 50 cm (Wohnraum)
- * Elektrische Einstiegsstufe 700 mm (fährt bei Motorstart ein)
- * Aufstiegshilfe Heckbett
- * Isolierfenster mit Verdunkelungsrollo/Moskitoschutz
- * Toilettenraumfenster mit Verdunkelungsrollo/Moskitoschutz
- * Kältebrückenoptimierte Isolierung an Seitenwänden, Decke sowie Hecktür
- * Klappen und Türen mit Griffen, Push Locks und stabilen Möbelscharnieren
- * Deckenstauflächen mit Rüttelkante und Zwischenböden mit Höhenverstellung
- * Automotive Polster in Kunstleder-Stoff-Kombination mit Sichtnähten (Fahrerhaussitze und Dinettensitzbank)
- * Schubladen mit Vollauszug und stabilen Möbelschienen
- * Bettenmaße Heckbett in cm 194 x 140

SERIENAUSSTATTUNG * ELEKTRO *

- * Bordakku AGM 95 Ah 1 x
- * Bordcontrol mit Anzeige für Strom/Wasser/Batterie
- * Innenbeleuchtung komplett in 12 V (LED-Ausführung)

- * 2 LED-Leuchten im Heck, mit USB-Ladesteckdose (Entfall bei Hubbett)
- * Steckdose 1 x 230 V / 2 x 12 V / 2 x USB-Adapter
- * Stromversorgung: 230-V-Euro-Außenanschluss mit FI, 230 Volt und 12 Volt

SERIENAUSSTATTUNG * GAS, HEIZUNG, WASSER, KLIMA *

- * Abwassertank 85 Liter, Unterflur
- * Maximales Fassungsvermögen des Frischwassertanks 100 Liter (empfohlene Fahrbefüllung begrenzt durch Überlaufventil auf 20 l, Einbausituation je nach Modell unterschiedlich)
- * Gasanlage im Sicherheitsbehälter für Gasvorrat in Flaschen (3 kg)
- * Truma Combi Dieselheizung (inkl. 12-l-Warmwasserbereitung) D 6
- * Warmwasserverteilung mit Anschlüssen in Küche und Toilettenraum

SERIENAUSSTATTUNG * KÜCHENBEREICH *

- * 2-Flammen-Gasherd mit Piezo-Zünder und Glasabdeckung
- * Kompressorkühlschrank 95 Liter inkl. Gefrierfach
- * Besteckschublade
- * Edelstahl-Spülbecken mit Wasserhahn
- * Arbeitsplatte mit großer seitlicher Erweiterung mit Einhandbedienung

SERIENAUSSTATTUNG * SANITÄRRaum *

- * Variobad mit erweiterter Duschtasse und Einleger *ggfl. Entfall Duschtasse je nach Konfiguration*
- * Kassetten-Toilette Dometic CTS 4110 mit hochwertigem kratzfestem Keramik-Inlay
- * Badfenster mit Verdunkelungsrollo und Decken-Pilzlüfter (Entfall Pilzlüfter bei Aufstelldach)

TECHNISCHE DATEN

- * Länge (cm) 599
- * Breite außen / innen (cm) 205/187
- * Höhe außen / innen (cm) 258/190 (H2)
- * Radstand (cm) 403,5
- * Wendekreis (m) 14,2
- * Zulässige Personenzahl im Fahrbetrieb 4
- * 3-Punkt-Gurt-gesicherte Sitzplätze 4
- * Schlafplätze 2
- * zusätzliche Schlafplätze durch:
- * Gästebett an der Sitzgruppe 1
- * Zusatzbett in Verb. mit Hubbett i. Heck 2
- * Bett im Aufstelldach 2

PEUGEOT BOXER * 2,2 l BlueHDI *

- * Motorleistung 121kW (165 PS)
- * max. Drehmoment 6-Gang-Getriebe (Serie) 370 Nm
- * Technisch zulässige Gesamtmasse (kg) 3.500
- * Masse des Fahrzeugs im fahrbereiten Zustand 2.864 (2.721-3.007)
- * Maximale Zulademöglichkeit (kg) 636
- * Anhängelast ungebremst/gebremst (kg) 750/2.500
- * Euro 6d-final inklusive Rußpartikelfilter und AdBlue
- * Kostenlose "" Camper Assistance "" mit Pannenhilfe (24 Stunden, 7 Tage)

Änderungen, Irrtümer, werksseitige technische Anpassungen und Druckfehler vorbehalten.

Alle Angaben ohne Gewähr.


* Legen Sie besonderen Wert auf ein bestimmtes Ausstattungsmerkmal unseres Inserates, so teilen Sie uns dies bei Vertragsabschluss mit.


Ausstattung



- Airbag Fahrer, Airbag Beifahrer, Außenspiegel elektrisch, Nebelscheinwerfer, Tagfahrlicht LED, Lederlenkrad, Lenkrad höhenverstellbar, Außenspiegel beheizbar, ABS, ESP, Alufelgen, Rußpartikelfilter, Servolenkung, Tempomat, Wegfahrsperre
- Festbett
- Klimaanlage, Heizung
- Dusche separat
- Airbag

Bilder











Verkäufer

Fahrzeug Arena Ilsfeld GmbH
Herr Uwe Weidner
Riegelbachstraße 23
74360 Ilsfeld

☎ 07062-9288490

✉ uw@fahrzeugarena.de