

Exposé

Dethleffs Nomad 510 LE

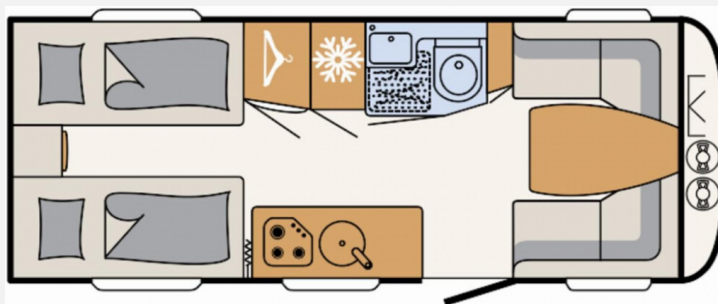
35.656,- €

MwSt. ausweisbar

Fahrzeug



Grundriss



Technische Daten

Modell-/Baujahr	2023
Erstzulassung	04/2024
Anzahl Schlafplätze	4
Gesamtlänge	762 cm
Gesamtbreite	230 cm
Höhe	265 cm
Umlaufmaß	1028 cm
Aufbaulänge	630 cm
Masse in fahrber. Zustand	1652 kg
techn. zul. Gesamtmasse	1800 kg
Zuladung	148 kg
Heizung	Combi 4 G/E
Kühlschrankvolumen	137.00 l
Gefriervolumen	15.00 l
Wasservorrat	70 l
Abwassertankvolumen	22 l
Polster	Chromo
Steckdosen 230V	7
	TÜV neu, ehem. Mietfahrzeug
	Einzelbett

Beschreibung

- Mover-Autark-Paket (Einachser) (Rangierhilfe Mover für Einachser, Elektrik-Autark Ausstattung)
- Dusch-Paket (Duschausstattung inkl. Duscharmatur und -vorhang, City-Wasseranschluss)
- Styling-Paket silber (Einachser) (Außenblech in Glattblech titansilber-metallic, 17" Alufelgen im Dethleffs-Design (Einachser), Deichselabdeckung, Großflächige Abstützfüße, 4 St., Vollgummi-Stützrad mit Stützlastanzeige, Rangiergriffe in Chrom-Ausführung, Heckleuchtenträger mit hohem Aufsatz und Dachreling, Bugfront mit hohem Aufsatz und Dachreling)
- Wasser- und Elektrik-Autark-Paket Combi 4 (Warmluftheizung Combi 4 G/E inkl. Digitalbedienteil, Elektrik-Autark Ausstattung, Frischwassertank 70 Liter)
- Sicherh.-Gasdruckregl. DuoControl mit Crash Sensor und Gasreglerbeheizung EisEx
- Auflastung 1.800 kg (inkl. Stahlrad 195 R14 C LI106)
- Bei uns nachgerüstet:
- Deichselfahrradträger für 2 Fahrräder
- Dachmarkise Thule 6300


Irrtümer und Änderungen vorbehalten



Ausstattung

- Pakete (Autark-Paket)
- Antischlingerkupplung
- GFK-Dach
- Mover, WC

Irrtümer und Änderungen vorbehalten

Bilder











Verkäufer

Erwin Hymer Center Stuttgart
Team Erwin Hymer Center
Mahdentalstr. 84
71065 Sindelfingen

☎ +4970318699110

✉ caraworld@hymerstuttgart.dealerdesk.de