

Exposé

Hobby Excellent 495 WFB Modell 2024, 1800 kg


28.580,- €

MwSt. ausweisbar

Fahrzeug



Grundriss



Technische Daten

Modell-/Baujahr	2024
Anzahl der Achsen	1
Anzahl Schlafplätze	4
Gesamtlänge	714 cm
Gesamtbreite	230 cm
Höhe	264 cm
Umlaufmaß	971 cm
Aufbaulänge	595 cm
Masse in fahrber. Zustand	1317 kg
techn. zul. Gesamtmasse	1800 kg
Zuladung	483 kg
Infrastruktur	WC
Liegeflächen	double_couch (198x133/109)
Heizung	Truma Combi 4
Kühlschrankvolumen	133 l
Gefriervolumen	12 l
Wasservorrat	25 l
Abwassertankvolumen	2 l
Polster	Nora
Steckdosen 230V	9
Farbe	weiß
	Seitensitzgruppe
	Doppel-/franz. Bett

Hobby Excellent 495 WFB 2024 - mit umfangreicher Serienausstattung wie z.B.

Chassis / Sicherheit

- Buglaufgrad, Deichselabdeckung, Ein-Schlüssel-Schließsystem
- Bremsleuchte integriert, Nebelschlussleuchte
- Radstoßdämpfer, Reifenreparaturset, Schwerlaststützen, Stützlastanzeige am Buglaufgrad
- Zulassung für Tempo 100, Antischlinger-Kupplung KNOTT
- Auflaufbremssystem KNOTT ANS mit automatischer Bremsnachstellung

Felgen

- Stahlfelgen Silber mit Radzierblenden

Fenster

- Vorhängefenster, ausstellbar, doppelt verglast und getönt, Panorama-Bugfenster mit vollintegriertem Verdunkelungs- und Insektenschutzrollo
- Kombikassetten mit Verdunkelungs- und Insektenschutzrollo, für alle Fenster (außer Bad)

Aufbau

- Dachhaube DOMETIC SEITZ, Midi-Heki 700 x 500 mm, mit Verdunkelungs- und Insektenschutzplissee im Wohnraum
- Dachhaube DOMETIC SEITZ, Mini-Heki 400 x 400 mm, mit Verdunkelungs- und Insektenschutzplissee im Schlafbereich
- Dachhaube DOMETIC SEITZ, Mini-Heki 400 x 400 mm, mit Verdunkelungs- und Insektenschutzplissee im Waschraum
- Winterbelüftung für Sitzgruppe, Stauschränke und Betten, Eingangstür einteilig, extrabreit mit Dreifachverriegelung, Fenster, Abfalleimer
- Staufächern und Insektenschutzplissee im Türrahmen, Ausführung modellabhängig
- Einstiegsgriff, Einstiegstritt, Integrierte Vorzeltleiste, Regenmarkisenleiste mit Wasserablauf, Bug / Heck, Radkästen, wärmegeämmt
- Radkastenblende mit Gummilippe für Windschürze, LED-Vorzeltleuchte, Gasflaschenkasten, passend für 2 x 11-kg-Flaschen
- Stauraumklappe MAXI, THETFORD mit Zentralverschluss, 1.000 x 300 mm, abschließbar

Wohnraum

- Einsäulenhubtisch, Kleiderschrank mit Innenbeleuchtung
- Hängeschränke mit viel Stauraum und Soft- Close-Klappen
- Staufach unter Sitzgruppe

Möbeldekor

- Grau / Weiß Hochglanz / Grace

Polsterkombinationen

- Nora

Küche

- Kühlschrank DOMETIC, 133 Liter, 10er-Serie, inkl. 12-Liter-Frosterfach, mit Doppelanschlag, Absorbertechnik
- Kocher und Spüle aus Edelstahl, mit 3-Flammkocher, elektrischer Zündung und zweiteiliger Glasabdeckung
- Gewürzborde, Schubladen in Komfortgröße mit Vollauszug, Soft-Close und Push-Lock-Verschlüssen
- Besteckeinsatz, Handtuchhalter, Küchenrückwand mit vollintegriertem Verdunkelungs- und Insektenschutzrollo
- Küchenleuchte, 230-V-Steckdosen und USB-Ladesteckdose, Küchenleuchte und separate Steckdosen

Schlafen

- Französisches Bett, Federkernmatratzen bei Einzelbetten, französischem Bett und Queensbett
- Bettaufsteller für Lattenrost mit Gasdruckdämpfer für französische Betten und Queensbetten

Bad

- Heckwaschraum mit separater Duschkabine, Drehtoilette THETFORD
- Vorhängefenster in Milchglasoptik, ausstellbar

Wasser / Gas / Elektrik

- Abwassertank, 23,5 Liter, rollbar, Frischwassertank, 25 Liter, Tauchpumpe
- Gasregler mit Überdrucksicherung (DIN EN 12 864) und Schlauchleitung
- Gasverteiler in Küchenzeile, Bedienpanel für Beleuchtungssystem und Tankanzeige
- Lichtschalter für Kinder, Elektronisch geregelte 12 V- / 350 VA-Stromversorgung
- FI-Schutzschalter, Vorzelt-Außensteckdose, inkl. 230-V-Ausgang
- SAT- / TV-Anschluss, Antennensteckdose mit Koaxialkabelverlegung im Wohnbereich
- PKW-Anschlussstecker JAEGER, 13-polig, Rauchmelder

LED-Beleuchtung

- Ambientebeleuchtung, Ausführung modellabhängig, Leseleuchten in der Sitzgruppe
- Leseleuchten im Schlafbereich

Smart Home

- HOBBY CONNECT, Steuerung für Bordtechnik über Hobby-Bedienpanel und Bluetooth per App

Heizung / Klima

- Heizung TRUMA Combi 4 inkl. 10-Liter-Warmwasseraufbereitung und Frostwächterventil

Dieses Angebot beinhaltet bereits folgende SONDERAUSSTATTUNG

- 1.800 kg Auflastung mit technischer Änderung für Einachser
- Vorbereitung Dachklimaanlage
- Überführungskosten und Fahrzeug Dokumente Hobby Caravan (Herstellerwerk - Rheinbach / Kerpen / Wesseling)

Gerne erstellen wir Ihnen ein individuelles Angebot für dieses Modell! **Sprechen Sie uns an!**
Änderungen und Irrtum vorbehalten!

Irrtümer und Änderungen vorbehalten

Ausstattung

- Antischlingerkupplung
- 3-Flammkocher
- WC

Irrtümer und Änderungen vorbehalten

Bilder



Grundriss Tag/Nacht: Hobby EXCELLENT 495 WFB 2024

Mich finden Sie in Wesseling!



Mich finden Sie in Wesseling!



Mich finden Sie in Wesseling!



Mich finden Sie in Wesseling!



Mich finden Sie in Wesseling!



Mich finden Sie in Wesseling!



Mich finden Sie in Wesseling!



Mich finden Sie in Wesseling!



Mich finden Sie in Wesseling!



Mich finden Sie in Wesseling!



Mich finden Sie in Wesseling!



Mich finden Sie in Wesseling!



Mich finden Sie in Wesseling!



Mich finden Sie in Wesseling!



Mich finden Sie in Wesseling!



Mich finden Sie in Wesseling!




Mich finden Sie in Wesseling!




Mich finden Sie in Wesseling!



Mich finden Sie in Wesseling!



Mich finden Sie in Wesseling!



Mich finden Sie in Wesseling!



Mich finden Sie in Wesseling!



Mich finden Sie in Wesseling!

Wir geben Ihrer
FREIZEIT ein Zuhause!

- ✓ Laufend mehr als **600** Freizeitfahrzeuge vor Ort!
- ✓ Hobby Handelspartner seit nunmehr 30 Jahren!
- ✓ Fendt Handelspartner seit nunmehr 25 Jahren!
- ✓ ADAC Vermietpartner seit nunmehr 15 Jahren!
- ✓ Berger Zubehörmärkte seit nunmehr 15 Jahren!
- ✓ Finanzierung bis 150 Monate ohne Anzahlung!
- ✓ Wir bieten faire Preise, tauschen ein, zahlen zu!

Wohnwagen, Wohnmobil, PKW, Boote, Motorräder, etc.



Ihr Vorteil! **50** Jahre Erfahrung!



Sie finden uns **dreimal** im Rheinland!

Verkäufer

Camperland J. Bong Vertriebs GmbH - Wesseling

Vorgebirgsstraße 7
50389 Wesseling

☎ 02236 / 94 70 03

FAX 0 22 26 / 90 98 201

✉ info@camperland-bong.de