

Exposé

Carado T 459 Queensbett, Raumbad, Combi-E

87.890,- €

MwSt. ausweisbar

Fahrzeug



Grundriss



Technische Daten

Anzahl der Achsen	2
Leistung	103 KW / 140 PS
Schadstoffklasse/-norm	Euro 6
Basisfahrzeug	FIAT Ducato
Motordetails	2,2 Multijet 140 PS
Getriebe	Schaltgetriebe
Antriebsart	Frontantrieb
Anzahl Schlafplätze	3
Gesamtlänge	739 cm
Gesamtbreite	232 cm
Höhe	290 cm
Aufbauart	Teilintegriert
techn. zul. Gesamtmasse	3500 kg
Infrastruktur	Küche WC
Liegeflächen	Heck (195x150) Mitte (210x93)
Sitze mit Gurt	4
Anhängerlast (gebremst)	2000 kg
Anhängerlast (ungebremst)	750 kg
Kraftstoff	Diesel
Heizung	Truma Combi 6 E LCD
Kühlschranksvolumen	156 l
Gefriervolumen	29 l
Wasservorrat	122 l
Abwassertankvolumen	92 l
Batterie	AGM 95 Ah
Farbe	weiß
	Mittelsitzgruppe
	Queensbett

Beschreibung

Finanzierungsbeispiel: 36 x monatlich 543,- Anzahlung/Eintausch 26.367,- Restwert 53.823,-*

Neufahrzeug jetzt bei uns in Eferding. Geräumiger Teilintegrierter mit Face-to-Face-Gegensitzgruppe, Queensbett und Raumbad. Preis zzgl. Kosten für Fracht und Eintrag Genehmigungsdatenbank. Das Video zeigt ein ähnliches Modell mit teilweise abweichender Sonderausstattung. Irrtum und Änderungen vorbehalten.

Detailinformationen und Videos zu weiteren Angeboten auf unserer Internetseite!


Für Beratung und Fahrzeugbesichtigung bitten wir um telefonische Terminvereinbarung!

*Gerne informieren wir Sie über alle Details zu diesem und weiteren Finanzierungsbeispielen


Ausstattung


- ABS, Airbag Beifahrer, Airbag Fahrer, ASR, Außenspiegel beheizbar, Außenspiegel elektrisch, Elektr. Fensterheber, ESP inkl. Hill-Holder, Pilotensitze, Rußpartikelfilter, Servolenkung, Tagfahrlicht, Tempomat, 16 Zoll Räder, Basic-Paket, Dieseltank 90 Liter, pro Paket, Stoßfänger vorne in Wagenfarbe, Zentralverriegelung Fahrerhaus, Traction+
- Außenstauraumklappe, Ausstellfenster, Einstiegstufe elektrisch, GFK-Dach, Glattblech, Hebe-Kippfenster, Markise, Verdunkelungs- und Fliegenschutzrollos, Vorzeltleuchte, 2. Außenstauraumklappe, Eingangstür mit Fenster, Fliegenschutztür, Frontspoiler in Wagenfarbe, Panoramadach über Fahrerhaus
- Ambiente-Beleuchtung, Fahrerhaus-Verdunklungssystem, Fahrerhaussitze drehbar, LED-Beleuchtung, Umbaubett, Bettumbau Sitzgruppe, Wohnwelt weiss
- Klimaanlage FH manuell, Umluftanlage, Truma Combi 6E mit Elektroheizstab
- 2-Flammkocher, AES-Kühlschrank, Kühlschrank mit Frostfach
- Cassetten-Toilette, Dusche separat, Raumbad, Warmwasser, Abwassertank isoliert, Holzrost für Dusche
- Gasflaschenkasten für: 2x11 kg Fl.
- Vorverkabelung für Rückfahrvideo, Radiovorbereitung mit integrierten Lautsprechern, TV-Vorbereitung
- Ladebooster, Vorverkabelung für Solar

Bilder













Verkäufer

HYMER Sulzbacher GmbH
Sulzbacher Verkaufsteam
Goldenberg 1
4070 Eferding

☎ +43(0)7272 2542-57

✉ info@sulzbacher.at