

Exposé

Dethleffs Globebus I 6

98.290,- €

MwSt. ausweisbar

Fahrzeug



Grundriss



Technische Daten

Modell-/Baujahr	2023
Leistung	103 KW / 140 PS
Basisfahrzeug	Fiat Ducato
Motordetails	180 MultiJet 3
Getriebe	Schaltgetriebe
Anzahl Schlafplätze	4
Gesamtlänge	695 cm
Gesamtbreite	220 cm
Höhe	281 cm
Aufbauart	Integriert
Masse in fahrber. Zustand	3105 kg
techn. zul. Gesamtmasse	3499 kg
Zuladung	394 kg
Sitze mit Gurt	4
Radstand	380 cm
Kraftstoff	Diesel
Heizung	Tuma Combi 6E
Kühlschrankvolumen	137.00 l
Gefriervolumen	15.00 l
Wasservorrat	114 l
Abwassertankvolumen	90 l
Polster	Duke
Steckdosen 230V	6
Steckdosen 12V	1
	Einzelbett, Alkoven/Hubbett

Beschreibung


- Fiat Ducato Light Tiefrahmen (3.499 kg), MultiJet 140 (2,2 l / 140 PS), 6 Gang Schaltgetriebe
 - zusätzliche Sonderausstattungen:
 - Cassettenmarkise Omnistor 5,0 m (manuell)
 - Flachbildschirm 22" HD TV (inkl. DVD-Player, HDMI, DVB-S2-Satellitenreceiver und terrestrischem DVB-T2-Receiver)
 - Flachbildschirmhalter
 - Automatische HD SAT Anlage 65 Twin
 - Light Moments Paket (Indirekte Ambientebeleuchtung über den Dachstauschränken, Indirekte Wandflächen-Ambientebeleuchtung)
 - Winterkomfort-Paket Warmluft (XPS Aufbau-Isolierung, Unterbodenleitungen isoliert, Abwassertank und -leitungen elektrisch beheizt, Abwassertank isoliert, Schalter für Wasserpumpe, Gas Warmluftheizung 6 kW mit 1,8 kW Elektroheizstab und Warmwasserboiler inkl. digitalem Bedienelement)
 - Globebus GT Paket "Grey" (Elektrische Feststellbremse, Lederlenkrad und Schaltknauf mit Ledermanschette, Armaturenbrett mit Aluminium Applikation, Fahrerhaus Klimaanlage automatisch, Wohnraumtür mit Fenster inkl. Verdunkelung und Zentralverriegelung (inkl. Fahrerhaustüre), Bord-Control-Panel Luxus, Fahrerhaustüre links, Radioantenne DAB+ auf dem Dach montiert, Vorbereitung für Radiosystem inkl. Soundpaket im Fahrerhaus, Steckdosen und Schalter in Bicolor, Doppelverglaste Rahmenfenster mit Verdunklung & Mückenschutz, Alufelge Fiat 16 Zoll, Panorama-Dachhaube 75x105 cm im Wohnraum, Höhen- und Neigeverstellbar inkl. zwei gepolsterte Armlehnen für Fahrer- und Beifahrersitz, Küchenrückwand "Grau Metallic", Dachreling, Hoher charakteristischer Heckleuchenträger mit 3. Bremsleuchte, Integralrückleuchten mit LED Lichtband, Außendesign GT Grey (Lackierung I-Front teilweise schwarz, erweiterte Beklebung GT Grey, Skidplate "rot"), Dieseltank 90 Liter inkl. 19L AdBlue Tank, Lenkrad mit Bedienelementen)
 - Wohnwelt Duke
 - Verstärkte Schraubfeder Vorderachse
 - Fahrradhalter absenkbar (mit 3 Schienen)
 - Isofix Kindersitzbefestigung für 3. und 4. Sitzplatz in Fahrtrichtung
 - Fenster zusätzlich im Badezimmer
 - Rückfahrkamera (Einfachkamera)
 - Bettumbau Einzelbetten zu Doppelbett
 - Abwassertank isoliert
 - Automatische Gasflaschenumschaltung inkl. Crash Sensor, EisEx und Gasfilter
- Irrtümer und Änderungen vorbehalten

Ausstattung



- Lederlenkrad, Servolenkung, Tempomat, Multifunktionslenkrad, Zentralverriegelung, Rußpartikelfilter
 - GFK-Dach, Markise
 - Navigationssystem, Rückfahrkamera, TV
 - Isofix, Radio, Radio DAB, Sat-Antenne, WC, Bettverbreiterung, Fahrradträger
- Irrtümer und Änderungen vorbehalten

Bilder









Verkäufer

Erwin Hymer Center Stuttgart
Team Erwin Hymer Center
Mahdenthalstr. 84
71065 Sindelfingen

☎ +4970318699110

✉ caraworld@hymerstuttgart.dealerdesk.de