

Exposé

Hobby De Luxe 540 UL

26.900,- €

MwSt. ausweisbar


Fahrzeug





VELTE CARAVANING

Grundriss



Technische Daten

Modell-/Baujahr	2025
Anzahl der Achsen	1
Anzahl Schlafplätze	4
Gesamtlänge	730 cm
Gesamtbreite	230 cm
Höhe	264 cm
Innenhöhe	195 cm
Umlaufmaß	988 cm
Aufbaulänge	611 cm
Masse in fahrber. Zustand	1362 kg
techn. zul. Gesamtmasse	1800 kg
Liegeflächen	Heck (204x145/ 135)
Steckdosen 230V	5
	Einzelbett

**Beschreibung**

2025er Modell — 2025er Modell — 2025er Modell

Neuer 2025er Hobby 540 UL De Luxe mit Einzelbetten.

Mit folgender zusätzlicher Sonderausstattung:

- Auflastung auf 1.800 kg mit technischer Änderung

Die Vorbereitung für Dachklimaanlagen ist nun standardmässig vorhanden.

Liegefläche der Einzelbetten (Länge x Breite) 2x 1.930x820 mm

Liegefläche des Bettumbaus Sitzgruppe (Länge x Breite) 2.038 x 1.450 / 1.350 mm

Gesamtlänge: 7.297 mm

Aufbaulänge 6.113 mm

Gesamtbreite: 2.300 mm

Innenbreite: 2.172 mm

Gesamthöhe: 2637 mm

Innenstehhöhe: 1.950 mm

Techn. zulässige Gesamtmasse: 1.800 kg

Masse im fahrbereiten Zustand: - 1.414 kg

Mindestnutzlast: - 101 kg

Masse Sonderzubehör: - 25 kg

Zuladung: 260 kg

Schlafplätze Erwachsene: 4

UVP: 27.993,00 € OHNE Frachtkosten

Zusätzliche Nachrüstungen mit Klimaanlage, Mover, Markise, City-Wasseranschluss etc. möglich, bitte Preise anfragen.

FINANZIERUNG MÖGLICH! Die Mwst. ist ausweisbar!

Für weitere Informationen beraten wir Sie gerne. Bitte kontaktieren Sie uns telefonisch oder per eMail.

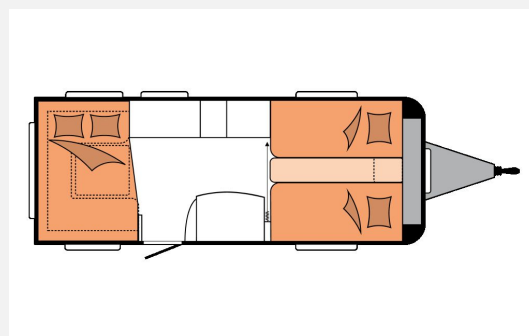
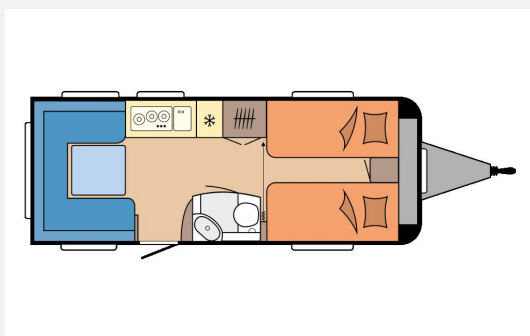
Ausstattung

- Turo
- HOBBY CONNECT, Steuerung für Bordtechnik über Hobby-Bedienpanel und Bluetooth per App
- Ulme Baron / Weiß Matt / Grace / Grau
- Stahlfelgen Silber mit Radzierblenden
- Kompaktwaschraum mit Waschbecken und Toilette, Banktoilette THETFORD
- Heizung TRUMA S-3004 mit Warmluftanlage und 12-V-Gebläse, Therme TRUMA für Warmwasserversorgung, Vorbereitung Dachklimaanlage
- Eckregale mit Beleuchtung in der Sitzgruppe, Ausführung modellabhängig, Lesespots mit Farbspiel, dreistufig dimmbar, in der Sitzgruppe, Leseleuchten im Schlafbereich
- Vorhängefenster, ausstellbar, doppelt verglast und getönt, Kombikassetten mit Verdunkelungs- und Insektenschutzrollo, für alle Fenster (außer Bad), Bugfenster mit vollintegriertem Verdunkelungs- und Insektenschutzplissee
- Einzelbetten, Federkernmatratzen bei Einzelbetten, französischem Bett und Queensbett, Bettaufsteller für Latenrost für Einzelbetten, mechanisch, Bettverbreiterung für Einzelbetten inkl. Polster
- Einsäulenhubtisch, Kleiderschrank mit Innenbeleuchtung, Hängeschränke mit viel Stauraum und Soft-Close-Klappen, Staufach unter Sitzgruppe, TV-Anrichte mit Vitrine, Hobby Gläser-Set



- Abwassertank, 23,5 Liter, rollbar, Frischwassertank, 47 Liter, Tauchpumpe, Gasregler mit Überdrucksicherung (DIN EN 12 864) und Schlauchleitung, Gasverteiler in Küchenzeile, Bedienpanel für Beleuchtungssystem und Tankanzeige, Lichtschalter für Kinder, Elektronisch geregelte 12 V- / 350 VA-Stromversorgung, FI-Schutzschalter, Antennensteckdose mit Koaxialkabelverlegung im Wohnbereich, PKW-Anschlusstecker JAEGER, 13-polig, Rauchmelder
- Buglauftrad, Deichselabdeckung, Ein-Schlüssel-Schließsystem, 3. Bremsleuchte integriert, Nebelschlussleuchte, Radstoßdämpfer, Reifenreparaturset, Schwerlaststützen, Stützlastanzeige am Buglauftrad, Zulassung für Tempo 100, Antischlinger-Kupplung KNOTT, Auflaufbremssystem KNOTT ANS mit automatischer Bremsnachstellung
- Dachhaube DOMETIC SEITZ, Midi-Heki 700 x 500 mm, mit Verdunkelungs- und Insektenschutzplissee im Wohnraum, Dachhaube DOMETIC SEITZ, Mini-Heki 400 x 400 mm, mit Verdunkelungs- und Insektenschutzplissee im Schlafbereich, Dachhaube DOMETIC SEITZ, Micro-Heki 280 x 280 mm, mit Verdunkelungs- und Insektenschutzplissee im Waschraum, Winterbelüftung für Sitzgruppe, Stauschränke und Betten, Eingangstür einteilig, extrabreit mit Dreifachverriegelung, Fenster, Abfalleimer, Staufächern und Insektenschutzplissee im Türrahmen, Ausführung modellabhängig, Einstiegsgriff, Einstiegstritt, Integrierte Vorzeltleiste, Regenmarkisenleiste mit Wasserablauf, Bug / Heck, Radkästen, wärmegeämmt, Radkastenblende mit Gummilippe für Windschürze, LED-Vorzeltleuchte, Gasflaschenkasten, passend für 2 x 11-kg-Flaschen, Stauraumklappe MAXI, THETFORD mit Zentralverschluss, 1.000 x 300 mm, abschließbar
- Kühlschrank DOMETIC, 133 Liter, 10er-Serie, inkl. 12-Liter-Frosterfach, mit Doppelanschlag, Absorbertechnik, Kocher und Spüle aus Edelstahl, mit 3-Flammkocher, elektrischer Zündung und zweiteiliger Glasabdeckung, Schubladen in Komfortgröße mit Vollauszug, Soft-Close und Push-Lock-Verschlüssen, Besteckeinsatz, Küchenfensterrollo mit integrierten Steckdosen und Küchenleuchte

Bilder







VELTE CARAVANING



Verkäufer

Velte Caravaning GmbH
Herr Michael Bach-Blüm
Stauffenbergstraße 31
67547 Worms

☎ 06241 24050

FAX 06241 24410

✉ info@velte-caravaning.com