



Exposé

Malibu I 460 LE Touring *Aktionspreis bis 31.07

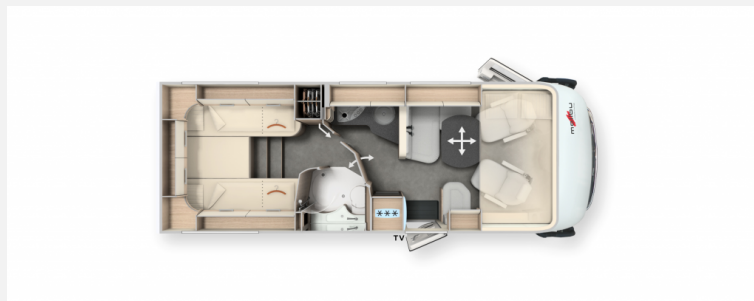
128.990,- €

MwSt. ausweisbar

Fahrzeug



Grundriss





Technische Daten

Modell-/Baujahr	2023, 2023
Anzahl der Achsen	2
Leistung	132 KW / 179 PS
km Stand	10 km
Umweltplakette	grün
Schadstoffklasse/-norm	Euro 6d-Temp
Basisfahrzeug	FIAT Ducato
Motordetails	Fiat Diesel 2,2 l
Getriebe	Automatik
Anzahl Schlafplätze	3
Gesamtlänge	725 cm
Gesamtbreite	227 cm
Höhe	294 cm
Innenhöhe	198 cm
Aufbauart	Integriert
techn. zul. Gesamtmasse	4250 kg
Infrastruktur	Küche WC
Liegeflächen	Hubbett (195x160) Seite (203x111/ 65) Heck (200 / 190x85)
Sitze mit Gurt	5
Kraftstoff	Diesel
Heizung	ALDE
Kühlschrankvolumen	121 l
Gefriervolumen	12 l
Wasservorrat	125 l
Abwassertankvolumen	90 l
Farbe	weiß
	L-Sitzgruppe
	Einzelbett, Hubbett

Malibu I 460 LE Sofort Verfügbar

Malibu - Frühsommeraktion mit einem Preisnachlass von 4.630 Euro gültig, bis 31.07.2024!

(Preisnachlass bereits mit inbegriffen)

Abblendlicht in LED; Alde Warmwasserheizung; 9G-Wandlerautomatik; Heavy Chassis 4.250 KG

Paris-Stoff-Kombination gesteppt

Sonderausstattung

- Fiat Motor 180 PS/Heavy Chassis
- 9G-Wandlerautomatik
- 16 Zoll Alufelgen
- Abblendlicht in LED
- Nebelscheinwerfer
- Zentralverriegelung für XL-Aufbautür
- Kaffeekapselmaschine mit Anschluss-Set. inkl. Auszugsystem
- Alde Wärmetauscher (Nutzung Motorwärme)
- Alde Warmwasserheizung
- Zusätzlicher TV-Anschluss im Schlafraum
- Stillwelt Bellagio: Möbeldekor Edelkirsche mit Dachschrankfronten in Bicolor-Optik mit Hochglanz-Elfenbein
- Teppichboden für Wohnraum/Fahrerhausberich
- Duscheinlage Wasserfest
- Wohnsitzgruppe umbaubar zur Schlafmöglichkeit
- 5. Sitzplatz in Seitenbank mit 2-Punkt-Gurt
- Paris-Stoff-Kombination gesteppt
- Malibu Schlafwelt & Dekokissen, Wohndecke, Spannbettlaken-Set

Touring Paket

- Isolierfrontplissee mit vertikaler Bedienung und Faltpplissee an den Seitenscheiben
- Truma CP Plus digitales Bedienpanel
- Vorb. Rückfahrkamera
- Vorb. TV
- Radiovorbereitung
- Fahrerhaussitze mit Neigungs- und Höhenverstellung (vorn/hinten)
- Vorb. Sat-Anlage
- XL-Aufbautür mit Doppelverriegelung, Fenster und Insektenschutzgitter
- Rückfahrkamerasystem mit 7" Farbmonitor seitlich auf dem Armaturenbrett
- Busspiegel "Malibu best view" in bicolor schwarz/weiß, elektrisch verstell- und heizbar
- Dachluke Midi-Heki über L-Wohnsitzgruppe
- USB-Steckdose im Dachstauschrank über Heckbett
- Indirekte Ambientebeleuchtung Wohnraum und Küche in LED-Technik
- Kühlergrill in Hochglanz schwarz
- Malibu-Connect iNet-X inkl. Farbdisplay mit Funktion "Touch", Bluetooth und App-Steuerung

- Malibu Rückleuchten mit LED-Leuchtband
- Große Garagentür auf Fahrerseite
- Armaturenbrettveredelung: Lüftungsgitter in Chrom
- Ladebooster
- Truma DuoControl CS
- Vorb. Solaranlage
- SOG-Toilettenlüftung über Dachkamin
- Dachmarkise Kassette Alu, Tuch grau, Länge 5,0 m
- LED-Flachbildschirm 24"
- TV-Wandhalter 24" im Eingangsbereich
- Abwasserschlauchset zur komfortablen Entsorgung

Infotainment Paket

- Klimaautomatik im Fahrerhaus
- Digitales Kombiinstrument mit Farbdisplay
- Lenkrad und Schaltknäuf in Leder
- Multifunktionslenkrad
- Fiat Multimediasystem 10,1" inkl. Navigation mit Reisemobilführung und DAB+
- Elektrische Feststellbremse

Malibu Aufbau

- 10 Jahre Dichtigkeitsgarantie
- Seitenwände und Heckwand mit Aluminium auf Außenseite
- LED-Außenbeleuchtung über Aufbau­tür
- Einstiegsstufe Aufbautür elektrisch mit Warnsummer
- Rollergarage belastbar bis 250 kg
- Garagenboden mit GFK auf Ober- und Unterseite, Antirutschbelag
- Rundum frostsicher isoliert und beheizt
- Verzursystem inklusive acht Verzurrösen
- 360° Wohnraumtisch über Fußpedal drehbar und verschiebbar
- Ausdrehbarerschuhschrank
- Separater Abfallbehälter
- Multifunktionale Spülenabdeckung
- Umkleidezimmer mit verschließbarer Tür zum Wohnraum
- Handtuchstange über Runddusche
- Wasserablasszentrale im Doppelbodenkeller
- Lichtbedienung per Hauptschaltung im Eingangsbereich
- Doppelter Ladeboden mit Durchlademöglichkeit
- Gasdruckdämpfer an den Garagentüren
- Aluminium Kantenschutz an den Garagentüren

Heckbett Maße: 2000/1900 x 850 mm

Hubbett Maße: 1950 x 1600 mm

Frischwasser: 125 l

Abwassertank: 90 l

höhe Heckgarage: 1.200 mm

Sie möchten sich Ihr neues Reisemobil mit Ihren Wünschen und Ihrem Zubehör selbst zusammenstellen?

Gerne vereinbaren wir mit Ihnen einen Termin, um gemeinsam Ihren Traum-Malibu zu konfigurieren.

Am Tag der Übergabe werden Sie gerne und ausführlich in die Funktion aller Geräte, inkl. Wasser, Gas und Ihrem kompletten neuen Reisemobil eingewiesen.

Leasing- und Finanzierungen möglich, sprechen Sie uns gerne an!
 Wir freuen uns auf Ihren Anruf.

Alle Angaben ohne Gewähr!

Irrtümer und Änderungen vorbehalten!



Ausstattung

- Fiat Diesel 2,2 l Multijet 3 132 kW / 180 PS, Euro 6d Final, f40 heavy
- Schmutzfänger an der Vorderachse, Kraftstofftank 90 l, 16" Alufelgen Fiat für f40 heavy Chassis / f35 i.V.m. 9G-Wandlerautomatik
- Airbag Fahrer / Beifahrer, Start-Stopp-System, Pannenset Fix & Go, Seitenwindassistent, Tempomat, ABS, ESP, ASR,, Klimaanlage manuell, LED-Tagfahrlicht, Traction Plus, Stabilitätskontrolle für Anhänger, Kollisions-Bremssystem, Multifunktionslenkrad, Nebelscheinwerfer, Frontscheinwerfer in LED-Technik, Lenkrad und Schaltknopf in Leder
- Fahrerhaustür mit Sicherheitsdoppelverriegelung, Schallisierungsmaßnahmen Motorraum, Armaturenbrett nach vorn tief abgesenkt, Fahrer- und Beifahrersitze Aguti mit Gurtintegration, Frontmaske in GFK, zweischalig isoliert, Armaturenbrett mit praktischem Sideboard
- Zentralverriegelung für XL-Aufbautür "premium two 2.0", Dachmarkise Kassette, Alu, Tuch grau, Länge 5 m
- Fußbodenheizungseffekt durch beheizten Klimaspeicher-Doppelboden-Keller, Warmluftauslässe im Wohnraum, Doppelboden-Keller,, Armaturenbrett gezielt beheizt mit Flächenheizungseffekt, Warmluftauslässe in Fahrerhaus, Armaturenbrettvorbau, Türeinstieg, Alde Warmwasserheizung, 230 V / Gasbetrieb mit Booster Fahrerhaus, Alde Wärmetauscher
- Steckdosenpaket mit Zusatzsteckdosen 3 x 230 V / 2x USB
- **Infotainment-Paket Fiat**, Elektrische Feststellbremse, Digitales Kombiinstrument mit Farbdisplay im Armaturenbrett, Multimediasystem Fiat 10,1" inkl. Navi, Reisemobil-Routenführung und DAB+, Klimaautomatik Fahrerhaus
- Nutzhöhe bis 48cm, Beheizter und beleuchteter Durchladestauraum, Große Wohnraumbodenklappen, Außenzugang über mehrere große Klappen, Zentraler Durchladestauraum mit abgesenktem Stauraumkeller, Innenzugang über L-Wohnsitzgruppe
- Große Garagentür auf Beifahrerseite, zusätzliche Tür auf Fahrerseite, Garagenboden mit GFK auf Ober- und Unterseite, Antirutschbelag, Rundum frostsicher isoliert und beheizt, Rollergarage belastbar bis 250 kg, Verzurrsystem über Aluminium-Tragholm
- Stilwelt Bellagio, Teppichboden für Fahrerhausbereich, Teppichboden für Wohnraum, Duscheinlage wasserfest in Wohnraumbodendesign
- Sitzpolster mit Mehrlagen-Premiumschaumkern, Ausdrehbarer Schuhschrank mit Aufnahmsystem, 360°-Wohnraumbett über Fußpedal drehbar, Klappenschließer mit Softdämpfung, Doppelverbindungstechnik, L-Wohnsitzgruppe mit zwei 3-Punkt-Sicherheitsgurten, Gardinensystem inklusive Dekogardine abnehmbar, L-Wohnsitzgruppe mit Seitensitzbank, Wandverkleidung hinter Seitensitz
- Umkleidezimmer mit verschließbarer Waschräum- bzw. Raumbadtür, Innenliegende Schwenkwand mit großen Spiegel und Waschbecken, Handtuchstange über Runddusche, Dachluke Mini-Heki, Handbrause höhenverstellbar an Chromstange, Waschtischunterschrank mit Toilettenpapierhalter, Spiegelstauschrank, Raumhoher Kleiderschrank mit zwei Kleiderstangen und einem Regalboden
- Extratiefe Absenkung des Bettes, Zweiteiliger, beheizter und unterlüfteter Lattenrost, Rundumlaufende Dachstauschränke, Wackelfreie Auflage in Schlafposition, Buchablage und LED-Lichtspots, Kleiderschränke unter Betten in Doppelboden-Keller abgesenkt, Trennvorhang vor Hubbett zum Wohnraum, Aufstellbares Kopfteil, Lattenrost und Qualitäts-Matratze, 7-Zonen-Kaltschaummatratze, Einstiegstreppe ausziehbar inklusive Liegenflächeerweiterung

- Arbeitslicht und Ambientebeleuchtung separat schaltbar, Wartungsarmes Druckwasserpumpensystem, 1 x 80 Ah Gel-Batterie unter Fahrerhaussitz, Lichtbedienung per Hauptschalter im Eingangsbereich, Gasabsperrhähne im Küchenbereich, 12 V Steckdose im Fahrerhaus, Doppel-USB Steckdose im Fahrerhaus, Bord-Control-Panel hinter Technikblende über Eingangstür, Frisch- und Abwassertank im beheizten Doppelboden-Keller, 230 V Steckdosen in Küche, Bad und Eingangsbereich, Ladeautomatik 18 A, Wasserablasszentrale im zentralen Doppelboden-Keller, Aufnahme 2 x 11 kg Gasflaschen, Zahlreiche LED-Lichtspots über L-Wohnsitzgruppe, Außenliegender, niedrig positionierter Gasflaschenkasten
- Dach-Wandverbindung über Dachrundung und Tragholme, Boden-Seitenwandverbindung über vollflächig verklebte Aluminium- Tragholme, Seitenschürzen segmentiert aus Aluminium-Profil, LED-Außenleuchte über Aufbau-tür mit Regenabtropfkante, Dachsystemschiene seitlich mit Regenwasserableitung, Außenklappen aus origi-nal Seitenwandmaterial "Malibu Isoplus", 4-teiliger Heckrahmen mit separater Stoßstange, Einstiegsstufe Auf-bautür elektrisch ausfahrbar inkl. Warnsummer, 10 Jahre Dichtigkeitsgarantie, Seitenwände und Heckwand mit Aluminium auf Außenseite, Klappendichtung innen- und außenliegend, Aufbaufenster Seitz S4, kältebrückenfreier Doppelrahmen, Handschuhfach, Holzfreier Karosseriebau mit GFK-Dach- und Bodenbelag, RTM-Hartschaum-Isolierkern in Dach, Boden und Seitenwand, Tankdeckel Kraftstoff flächenbündig in Seitenwand eingelassen, Aufbautür mit Türbegrenzer und Türfenster
- Polster-Auswahl Standard, Paris - Stoff-Kombination gesteppt
- Küchenrückwand in Dekorglas Creme, Slimtower / Großer Kühlschrank mit automatischer Energiequellensuche, Edelstahl-Rundspüle in Arbeitsoberfläche eingelassen, Küchenzeile mit tiefen Auszügen und Besteckeinsatz aus Holz, Multifunktionale Spülenabdeckung, Separater Abfallbehälter in getrenntem Hygienebereich, Wasser-armatur in Metallausführung, Küchenarbeitsoberfläche in kratzfestem Schieferdekor, Schubkastenauszüge rol-lengelagert "easy-glide" mit Soft-Close-Einzug, 3-Flammen-Herd "Master Gourmet", Küchentresen als optische Raumteilung und zusätzliche Arbeitsfläche, Slimtower mit beidseitiger Türöffnung und separatem Gefrierfach, Kaffeekapselmaschine mit Anschluss-Set inkl. Auszugsystem
- Zusätzlicher TV-Anschluss Schlafraum

Bilder







Verkäufer

Truck Center Duche GmbH & Co. KG
Herr Christian Schmidt
Teutonenstraße 8
59067 Hamm

☎ 02381 96 44 63

FAX 02381 96 44 17

✉ schmidt@ducke.de

Verkäufer

Truck Center Duche GmbH & Co. KG
Herr Marcel Vetter
Teutonenstrasse 8

☎ 02381 96 44 84

FAX 02381 96 44 17

✉ vetter@ducke.de