

Exposé

VW T6.1 Cuvision 500 LT*Slide-Bett*Combi D*VOL

89.970,- €

MwSt. ausweisbar

Fahrzeug



Technische Daten

Leistung	110 KW / 150 PS
Umweltplakette	grün
Schadstoffklasse/-norm	Euro 6d
Basisfahrzeug	VW T6
Getriebe	Automatik
Anzahl Schlafplätze	4
Gesamtlänge	589 cm
Gesamtbreite	216 cm
Aufbauart	Teilintegriert
techn. zul. Gesamtmasse	3500 kg
Infrastruktur	Küche
Kraftstoff	Diesel
Farbe	grau
	Mittelsitzgruppe

Allgemeines:

- Modell 2024
- VW T6.1 Chassis
- 150 PS - Automatikgetriebe
- Auflastung auf 3.500 kg
- Sondermodell "Cuvision"
- Polster: Winter White Cuvision
- SOFORT verfügbar
- Finanzierung möglich
- Inzahlungnahme möglich

Pakete:

- Energy Plus-Paket
- Cuvision-Paket

Extras/Ausstattung:

- Einstiegstufe elektrisch
- Slide-Bett für zwei Personen
- Insektenschutztür
- Alu Glattblech Ascot-Grau
- Hochwertige Passform-Sitzbezüge für Fahrerhaus
- Scheibenwischer-Intervallschaltung mit Regensensor
- Aussenspiegel elektrisch einstell- und beheizbar
- Frontstossfänger in Wagenfarbe lackiert
- 17" Leichtmetallfelgen Devonport
- Klimaanlage mit manueller Regelung im Fahrerhaus
- Multifunktionsanzeige "Premium"
- Multifunktions-Lenkrad (3-Speichen)
- Lendenwirbelstützen für linken und rechts
- Sitzheizung für Fahrerhaussitze
- Front- und Seitenscheibenverdunklung
- Notbremsassistent
- Abstandsgeregelter Tempomat (ACC) mit Geschwindigkeitsbegrenzer
- Fernlichtassistent: "Light Assist"
- Reifendruckkontrollanzeige
- Nebelscheinwerfer inkl. Abbiegelicht
- LED-Hauptscheinwerfer
- Navigationssystem "Discover Media"
- Induktive Ladeschale
- Beheizbare Scheibenwaschdüsen
- Chassis Uni-Lackierung: Ascotgrau
- LED-Tagfahrlicht
- Fahrer- und Beifahrersitz mit Armlehnen
- Vorbereitung fuer "We Connect"
- Höhenverstellung Fahrersitz
- Müdigkeitserkennung

- 230 V SCHUKO-Steckdose zusätzlich
- Rückfahrkamera
- USB-Steckdose (1 Stück), im Heck
- TV-Halter
- 21,5" SMART TV-Gerät mit HD-Tuner
- Stimmungsvolle Ambientebeleuchtung
- Gas-Aussensteckdose
- TRUMA MonoControl CS (inkl. Gasfilter)
- Gaswarner
- TRUMA LevelControl
- E-Stab für Truma Combi D
- Isolierhaube Abwassertank, beheizbar
- Markise 305 x 250 cm, anthrazit
- LED-Lichtband zu Markise
- Rauchmelder
- Dachhaube (Hebe-Kipp) 70x50 cm klar, Bug
- Klimaanlage DOMETIC Freshjet 2200
- uvm.

Inzahlungnahme aller PKW, Wohnmobile, Wohnwagen, Camper Vans, Vans etc. möglich.

Maßgeschneiderte Finanzierung auch ohne Anzahlung möglich.

www.kale-automobile.de

Hinweis:


Die Angaben zur Verfügbarkeit sind unverbindlich und in Abhängigkeit von der Lieferfähigkeit des Herstellers. Das Fahrzeug kann in Ausstattung, Form- und Farbgebung vom Original abweichen. Die angegebene Personenzahl ist gewichts- und achslastabhängig. Sie kann sich bei Einbau von Zubehör und Sonderausstattungen reduzieren. Die angegebene Anzahl von Personen bezieht sich auf das Fahrzeuggewicht im Serienzustand. Sie gibt die maximal zulässige Anzahl von Personen wieder, die während der Fahrt einen Sitzplatz einnehmen können. Je nach Modell, ist dies nur durch Gewichtsauflastung erreichbar. Die technisch zulässige Gesamtmasse sowie die Achslasten dürfen nicht überschritten werden. Irrtümer, Zwischenverkauf, Eingabe- und Übertragungsfehler vorbehalten.

Ausstattung


- Rußpartikelfilter, ABS, Zentralverriegelung, ESP, Servolenkung, Tempomat
- Markise, Heckgarage
- Standheizung Fahrerhaus, Klimaanlage, Sitzheizung Fahrerhaus
- Navigationssystem, TV


Bilder











Verkäufer

KALE-Automobile GmbH
Herr Furkan Yildiz
Braunschweiger Tor 37
38350 Helmstedt

☎ 05351 / 5533023

✉ f.yildiz@kale-automobile.de