

Exposé

Knaus BoxLife 600 MQ (Peugeot) Aufstelldach, Hubbett, 165 PS

78.990,- €

MwSt. ausweisbar

Fahrzeug



Grundriss



Technische Daten

Modell-/Baujahr	2024, 2024
Erstzulassung	01.04.2024
Leistung	121 KW / 165 PS
km Stand	15000 km
Basisfahrzeug	Peugeot Boxer
Motordetails	165 PS
Getriebe	Schaltgetriebe
Anzahl Schlafplätze	3
Gesamtlänge	599 cm
Gesamtbreite	205 cm
Höhe	258 cm
Innenhöhe	190 cm
Aufbauart	Campervan
techn. zul. Gesamtmasse	3500 kg
Infrastruktur	Küche WC
Liegeflächen	Hubbett (192/173x142/138) Etagenbett (184x139/134)
Sitze mit Gurt	2
Anhängerlast (gebremst)	2500 kg
Kraftstoff	Diesel
Kühlschrankvolumen	95 l
Wasservorrat	102 l
Abwassertankvolumen	90 l
Batterie	95 Ah
Steckdosen 230V	2
Steckdosen 12V	1
Steckdosen USB	2
Vorbesitzer	1
	TÜV neu
	Etagenbett, Hubbett

Beschreibung

Knaus Boxlife 600 MQ Peugeot **Motorisierung / Antrieb / Getriebe / Auflastung:** PEUGEOT Boxer 3.500 kg*** (121 kW / 165 PS); Frontantrieb; 6-Gang-Schaltgetriebe; Euro 6d-Final **Chassis / Fahrwerk / Klimatisierung / Multimedia / Transportsysteme:** Nebelscheinwerfer **Pakete:** PEUGEOT Paket, Leichtmetallfelgen für Serienbereifung Frontstoßfänger in Wagenfarbe lackiert Lenkrad mit Bedienelementen für Radio Lenkrad und Schaltknäuf in Lederausführung Instrumententafel im Techno-Design (Alu) Funline-Paket Einstiegstufe elektrisch (Breite: 70 cm) Lichtsteuerung TRUMA CP-Plus, digitales Heizungsbedienpanel Isolierhaube Abwassertank, beheizbar Wasserfiltersystem „bluuwater“ Markise 375 x 250 cm, anthrazit Front- und Seitenscheibenverdunklung MediKit Gutschein Seifen- und Spülmittelspender Media-Paket Rückfahrkamera, inkl. Verkabelung All-in-One Navigationssystem Head-up Display, Ambiente Licht-Paket inkl. Lichtsteuerung Regenrinne über der Schiebetür mit LED (dimmbar) Stimmungsvolle Ambientebeleuchtung **Fenster / Dachhauben / Belüftung** KNAUS Aufstelldach in Weiß **Wohnen / Schlafen / Polster und Stoffe** Polster: ACTIVE ROCK **Küche / Bad** Außendusche im Heckstauraum **Elektro / Multimedia / Sicherheit** LiFePO4-Bordbatterie (statt Serienbatterie) Mietfahrzeug, Gebrauchtfahrzeuge können Beschädigungen wie kleine Dellen und Kratzer aufweisen verfügbar ab 09.24, Kilometerstand auf Anfrage Fahrzeugübergabe nach der Mietsaison. Auf Anfrage kann eine Übernahme von Fahrzeugen nach individueller Absprache auch früher erfolgen. Unsere Verkäufer beraten Sie gerne. **Sollten Sie innerhalb von 30 Tagen nach Anmietung ein Fahrzeug erwerben, erhalten Sie den vollen Mietpreis angerechnet. Gilt für das Mietfahrzeug oder ein Fahrzeug gleicher Klasse.** 360° Bilder entsprechen nicht dem ausgestellten Fahrzeugen, sondern Fahrzeugen der gleichen Baureihe. Ausstattungsmerkmale können variieren. Peißenberg, ein Weg der sich lohnt, ganz gleich wo man wohnt... Finanzierung und Inzahlungnahme gerne möglich. Irrtümer, Änderungen und Zwischenverkauf vorbehalten. Ihr Gérard Team

Ausstattung


- Bedienanleitung (deutsch)
- Dichtigkeitsgarantie 10 Jahre
- 6-Gang-Schaltgetriebe
- KNAUS Technikmodul mit Versorgungsinstitution, Gaskasten für Gasflaschenvorrat 1 x 2,7 kg
- Insektenschutztür, Schiebetür mit manueller Zuziehhilfe
- Hinter-/Vorderachsstabilisator, Scheibenbremsen, Linkslenker, Chassis Uni-Lackierung: Weiß, Kühlergrill schwarz, mit verchromter Spange, Frontstoßfänger genarbt, unlackiert Grau, 16" Bereifung, Stahlfelgen, Fahrerairbag, Beifahrerairbag, Höhenverstellung Fahrersitz, Cupholder in der Mittelkonsole, Fahrerhaussitze drehbar, Sitzkasten-Verkleidungen Fahrerhaussitze, Tempomat – Cruise Control, ESP, Hill Holder (Berganfahrhilfe), ABS, Elektronische Wegfahrsperrung, Fix&Go Reifenreparaturset, Elektrische Fensterheber (Fahrer- und Beifahrertür), Halogen Serienscheinwerfer mit Tagfahrlicht, Klimaanlage Fahrerhaus, manuell – inkl. Pollenfilter und Außentemperaturanzeige, Höhenverstellung Beifahrersitz, Original PEUGEOT Captainchair-Sitze mit Armlehnen, Servolenkung, Reifenluftdrucksensoren, Kraftstofftank 90 Liter, Fahrzeugschlüssel mit Fernbedienung zur Ver- und Entriegelung der Fahrerhaustüren, Außenspiegel elektrisch einstell- und beheizbar, Radiovorbereitung inkl. 2 Lautsprecher im Wohnraum, Radioantenne DAB/DAB+, im Außenspiegel verbaut
- Komfort-Rollo-System, Fenster mit Sicherheitsverriegelung, Rahmenfenster SEITZ S7P, Dachhaube (Hebe-Kipp) 70 x 50 cm, mit Insektenschutz und Verdunklung (Bug), Dachhaube 40 x 40 cm klar, mit Insektenschutz und Verdunklung (Heck), Rahmenfenster für Hecktüren, Ausstellfenster 28 x 30 cm, mit Insektenschutz und Verdunklung (Toilettenraum), Pilzlüfter (Toilettenraum)
- Bodenplatte in Sandwichbauweise, Atmungsaktive Soft-Touch-Seitenwandverkleidung, Temperierter Zwischenboden in der Dinettensitzgruppe
- Möbelbau in Vollkorpusbauweise mit Dübeltechnik, Möbelflächen vertikal mit ABS-Beschichtung, Arbeitsfläche Küche und Tisch in CPL-Ausführung, Aluminium-/Stabprofile mit Rundkanten, Möbelscharniere mit Federverstärkung, Schubladen, Klappen und Türen bündig in Möbelkorpus eingelassen, Küchenschubladen mit Soft-Close-Funktion und kugelgelagertem Vollauszug, Deckenschrankklappe mit Griff, Kipphebel und Soft-Close-Funktion, Möbeldekor: Matara Teak
- Dinettensitzbank-Verbreiterung durch Seitenauszug (auch während der Fahrt), Schwebender Dinettentisch, ausdrehbar, ISOFIX-System (2 Kindersitze), Zwei-Lagen-Kaltschaummatratzen mit atmungsaktivem und strapazierfähigem Matratzenüberzug, Umbau Sitzgruppe zu Notbett, Polster: TURIN, Heckhubbett mit Lattenrost
- Airbag Beifahrer, Airbag Fahrer, Alufelgen, Außenspiegel elektrisch, Elektr. Fensterheber, Lederlenkrad, Multifunktionslenkrad, Stoßdämpfer, Tempomat, Zentralverriegelung

- 2-Flammen-Kocher mit Glasabdeckung, separate Spüle mit Abdeckung in Oberflächendekor der Küchenarbeitsplatte, Gasbedienteile zentral angeordnet, Kompressor-Kühlschrank 90 Liter (incl. 7,5 Liter Gefrierfach), Küchenarbeitsplatte mit klappbarer Arbeitsplattenverlängerung, WC-Entsorgungstunnel mit Vollverkleidung, Toiletten-/Duschraum mit Waschtisch, Kassetten-Toilette, Schieb Spiegel und Ablagefächer, Kompaktbad mit patentiertem Duschvorhang (mit Luftring), Kassetten-Toilette THETFORD drehbar
- Gasschlauch Ausführung D/AT/ES/FI/BE/IT/NL/DK, Gasregler Ausführung D/AT/ES/FI/BE/IT/NL/DK, Wasserversorgung mit Tauchpumpe, Warmwasserversorgung mit Einhebel-Mischbatterie, Wasserleitungen mit Umluftschlauch verlegt, Dieselheizung TRUMA Combi 6 D
- Ladeautomat elektrisch für Aufbau-/Fahrzeugbatterie, CEE-Außenanschluss für 230 V, mit Sicherungsautomat, FI-Schutzschalter, Bord-Control mit digitaler Anzeige für Strom, Wasser, Abwasser und Batterie, LED-Beleuchtung Wohnraum (Ausnahme: Einstiegsleuchte + Gepäckraum), Ladebooster für Aufbaubatterie, 230 V SCHUKO-Steckdosen Variante „D/AT/ES/FI/BE/IT/NL/DK/SE“
- Aufstelldach, Ausstellfenster, Einstiegstufe elektrisch, Fahrradträger für 2 Räder, Markise, Midi-Heki, Rahmenfenster, Verdunkelungs- und Fliegenschutzrollos, Vorzeltleuchte
- Ambiente-Beleuchtung, Insektenschutztür 1/1, LED-Beleuchtung
- Dieselheizung, Umluftanlage, Klimaanlage FH manuell
- Kompressor-Kühlschrank
- Kassetten-Toilette, Frischwassertank, Warmwasser
- Bluetooth Fahrerhaus, DAB Radio, Navigationssystem, Radio/Tuner, Rückfahrkamera

Bilder







 Santander Consumer Bank

Schnell und unkompliziert zu Ihrem Wunschfahrzeug.

Als Händler-Partner der Santander Consumer Bank AG unterbreiten wir Ihnen gerne ein attraktives Angebot zur/zum:


- Fahrzeugfinanzierung
- Leasing


Wir beraten Sie gerne!

Verkäufer

Wohnwagen Gérard GmbH
Firma Gérard
Aichstraße 3-7
82380 Peißenberg

 08803/6364-96

 08803/6364-64

 verkauf@wohnwagen-gerard.de