

Exposé

## Weinsberg CaraSuite 650 MEG Camper Premium Paket

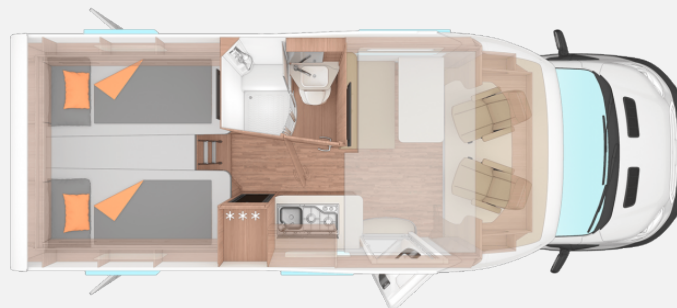
~~82.612,-€~~ **74.990,- €**

MwSt. ausweisbar

Fahrzeug



Grundriss



## Technische Daten

<b>Modell-/Baujahr</b>	2023, 2023
<b>Anzahl der Achsen</b>	2
<b>Leistung</b>	95 KW / 130 PS
<b>Umweltplakette</b>	grün
<b>Schadstoffklasse/-norm</b>	S4 / Euro 6e
<b>Basisfahrzeug</b>	Ford Transit
<b>Motordetails</b>	130 PS
<b>Getriebe</b>	Schaltgetriebe
<b>Antriebsart</b>	Frontantrieb
<b>Anzahl Schlafplätze</b>	4
<b>Gesamtlänge</b>	699 cm
<b>Gesamtbreite</b>	232 cm
<b>Höhe</b>	284 cm
<b>Innenhöhe</b>	200 cm
<b>Aufbauart</b>	Teilintegriert
<b>Masse in fahrber. Zustand</b>	3025 kg
<b>techn. zul. Gesamtmasse</b>	3500 kg
<b>Zuladung</b>	475 kg
<b>Infrastruktur</b>	Küche WC
<b>Liegeflächen</b>	Hubbett (196x142) Heck (2 x 201x86)
<b>Sitze mit Gurt</b>	4
<b>Kraftstoff</b>	Diesel
<b>Kühlschrankvolumen</b>	133 l
<b>Wasservorrat</b>	100 l
<b>Abwassertankvolumen</b>	82 l
<b>Batterie</b>	80 Ah
<b>Polster</b>	Kokaeli
<b>Führerscheinklasse</b>	B
<b>Farbe</b>	weiß
	Seitensitzgruppe
	Doppel-/franz. Bett, Hubbett

**Änderungen, Irrtümer und Zwischenverkauf sind vorbehalten.**

- Pakete (Camper Premium Paket, Voltage Paket - TI FORD, WEINSBERG Smart-Paket)
- Bedienanleitung (deutsch)
- Dichtigkeitsgarantie 10 Jahre, Pannenhilfset
- 6-Gang-Schaltgetriebe, FORD TRANSIT 3.500 kg\*\*\*; FWD 2.0 I EcoBlue Heavy Duty; 130 PS
- Aufbau tür: WEINSBERG PREMIUM, Einstiegstufe elektrisch, Ein-Schlüssel-Schließanlage
- Garagentür 80 x 110 cm, links, Service-/Stauraumklappen und Garagentür/-klappe mit Ein-Hand-Bedienung, WEINSBERG Easy-Travel-Box, Einfacher Zugang zu Gaskasten über Servicetür in der Seitenwand, Anordnung der Gasflaschen längs, Gaskasten für 2 x 11 kg Gasflaschen, Garagentür 80 x 110 cm, rechts, Serviceklappe für WEINSBERG ServiceBox
- Linkslenker, Chassis Uni-Lackierung: Frost-Weiß, Kühlergrill - Chrom-Dekor, Frontstoßfänger unlackiert, 16" Bereifung, Stahlfelgen, FORD Radzierblenden, Klimaanlage Fahrerhaus inkl. Staub- und Pollenfilter, Fahrerairbag, Beifahrerairbag, Komfort-Fahrerhaussitze, Hochwertige Passform-Sitzbezüge für Fahrerhaussitze im WEINSBERG Wohnwelt-Design, Sicherheitsgurtstraffer und -begrenzer, Geschwindigkeitsregelanlage, ESP, ABS, Traktionskontrolle (TCS), Bordcomputer mit Verbrauchs- und Kilometerangaben (z. B. Restreichweite) sowie Außentemperaturanzeige und Ford ECO-Mode, Ford Easy Fuel Komfort-Tankverschluss und Fehlbetankungsschutz, Kraftstofftank 70 Liter, Start-Stopp-System, Elektrische Fensterheber (Fahrer- und Beifahrertür), Zentralverriegelung mit Fernbedienung (2 Schlüssel, 1 davon klappbar mit Fernbedienung), FORD MyKey-Schlüsselsystem, Handschuhfach, Außenspiegel mit integrierten Blinkleuchten elektrisch einstellbar und beheizbar, Halogen Serienscheinwerfer mit Tagfahrlicht, Wärmeschutzverglasung, leicht getönt, Überkopfablage Fahrerhaus, Scheinwerfer mit Ausschaltverzögerung, Audiosystem FORD, Breitspurfahrwerk, Maximale Traglast der Heckgarage: 250 kg, Textile Verschattung für Front- und Seitenscheiben, Radiovorbereitung inkl. Lautsprecher im Fahrerhaus (FORD), Blattfeder hinten aus Verbundwerkstoff (Glasfaser), Hill Holder (Berganfahrhilfe)
- Rahmenfenster SEITZ S7, Ausstellfenster 70 x 40 cm (Heck links), Fenster mit Doppelverglasung getönt, vorgehängt und ausstellbar, mit Insektenschutz und Verdunklung, Dachhaube 40 x 40 cm klar, mit Insektenschutz und Verdunklung (Heck), Pilzlüfter (Toilettenraum)
- Alu-Glattblech, weiß, Dach- und Seitenwände in Sandwichbauweise, Widerstandsfähige Unterbodenbeschichtung, GFK-Dach mit reduzierter Hagelempfindlichkeit in Weiß
- Heckleuchenträger mit LED-Leuchten, Vorzeltleuchte mit Bewegungsmelder
- Möbeldekor: Tiberino, Belüftete Stauschränke und Truhen, Profilleisten teilweise in Echtholz, Vinyl-Bodenbelag – Natural Oak
- ISOFIX-System (2 Kindersitze), Bettenweiterung zur Liegewiese, Polsterauswahl: KOCAELI, Garderobe, Kipper-Netze für je 2 Ablagen (Heck rechts und links), Monositzgruppe mit Einhängetisch, inkl. ausdrehbarer Tischverlängerung, EvoPore HRC Matratze, nur Festbetten, Hubbett mit hochwertiger Hubmechanik
- Kocher-Spülen-Kombination inkl. 2-Flammen-Kocher mit elektrischer Brennerzündung und geteilter Glasabdeckung, Automatische Energiewahl für Kühlschrank (AES), Gasbedienteile zentral angeordnet, Hochwertiger kugelgeführter Auszug mit Soft-Close, mit Besteckeinsatz, Aufklappbare Arbeitsplattenverlängerung an der Küche, Küchenrückwandverkleidung aus Schichtstoff, Toilettenraum in Holz- bzw. Kunststoffoptik, Wand-/Deckenhalter für Brausekopf, Spiegelschrank, Kassetten-Toilette DOMETIC drehbar, Kühlschrank 133 Liter, Duschaumde Luxe mit Kunststoffverkleidung und Duschtür
- Gasschlauch Ausführung D/AT/ES/FI/BE/IT/NL/DK, Gasregler Ausführung D/AT/ES/FI/BE/IT/NL/DK, Umluftanlage 12 V, Wasserversorgung mit Tauchpumpe, Warmwasserversorgung mit Einhebel-Mischbatterie, Heizung TRUMA Combi 6, Gasanlage 30 mbar, Wasserleitungen im isolierten Bereich verlegt


- Vorverkabelung für TV (Schlafbereich), Zuschalt-/Trennautomat für Starter- und Aufbau-Batterie, Ladeautomat elektrisch für Aufbau-/Fahrzeugbatterie, CEE-Außenanschluss für 230 V, mit Sicherungsautomat, FI-Schutzschalter, Ladebooster für Aufbau-Batterie, 230 V SCHUKO-Steckdosen Variante „D/AT/ES/FI/BE/IT/NL/DK/SE“, USB-Steckdose (1 Stück), im Bug, LED-Beleuchtung im Wohnraum, Versenkte Halogenbeleuchtung im T-Raum, 230 V SCHUKO-Steckdose zusätzlich, (Küche, 1 Stück)
- Nichtraucherfahrzeug

Bilder






















## Verkäufer

Jimbu  
Team Verkauf  
Bertha Benz Strasse  
75438 Knittlingen

☎ 07043 95 483-0

✉ [fahrzeugmarkt@jimbu.de](mailto:fahrzeugmarkt@jimbu.de)