

Exposé

Dethleffs Globetrotter XXL A 9000-2 EB MODELLJAHR
2024+56.768€ RABATT

194.950,- €

MwSt. ausweisbar

Fahrzeug

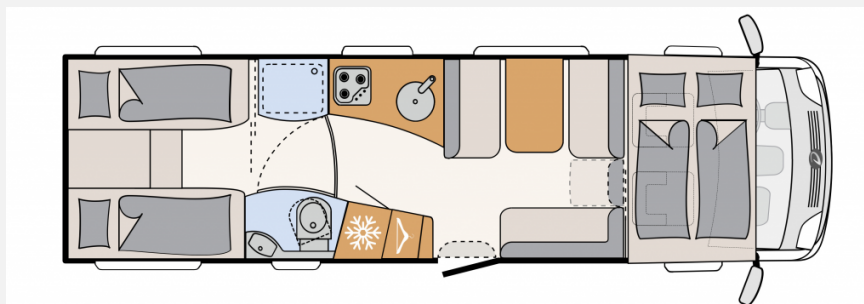


PAULI
Reisemobile Remscheid

Autohaus Pauli GmbH
Lenneper Strasse 152
42855 Remscheid
Tel. 02191.69630-0
Fax 02191.69630-27
www.autohaus-pauli.de

**direkt an
der A1**

Grundriss



Technische Daten

Modell-/Baujahr	2024
Anzahl der Achsen	2
Leistung	154 KW / 210 PS
Umweltplakette	grün
Schadstoffklasse/-norm	Euro 6d-final
Basisfahrzeug	IVECO Daily Leiterrahmen
Motordetails	3,0 M-Jet 210
Antriebsart	Heckantrieb
Anzahl Schlafplätze	6
Gesamtlänge	886 cm
Gesamtbreite	235 cm
Höhe	345 cm
Innenhöhe	211 cm
Aufbauart	Alkoven
techn. zul. Gesamtmasse	7200 kg
Infrastruktur	Küche WC
Liegeflächen	Alkovenbett (150x215) Seite (130x195) Seite (130x210) Heck (200/160x210) Heck (80 x 200) Heck (80 x 195)
Sitze mit Gurt	6
Anhängerlast (gebremst)	3500 kg
Anhängerlast (ungebremst)	750 kg
Kraftstoff	Diesel
Heizung	ALDE Warmwasser
Kühlschrankvolumen	177 l
Wasservorrat	230 l
Abwassertankvolumen	222 l
Ladegerät	120A A
Batterie	2x150 Ah
Polster	Melia
Steckdosen 230V	7
Steckdosen 12V	2
Steckdosen USB	3
Farbe	weiß
	Mittelsitzgruppe
	Doppelbett quer, Doppelbett längs

Beschreibung

Der große Luxus - Globetrotter XXLA mit Einzel-/Längsbetten im Heck und großer Rundsitzgruppe. Umfangreiche Serien- und Sonderausstattung! Nutzen Sie die Sonderaktion von Dethleffs mit riesigem Preisnachlass bis 30.04.2024!

Irrtümer und Änderungen vorbehalten

Ausstattung


- IVECO Daily Leiterrahmen (6.700 kg) 3,0 I JTD (154 kW / 210 PS), Wandler-Automatikgetriebe, 16" Stahlfelge mit 225/75 R16 M+S
- Auflastung 7.200 Kg (bei Anhängerbetrieb Zgg. von 10,2 t beachten)
- Heckantrieb mit Zwillingbereifung, Tagfahrlicht im Scheinwerfer integriert, Kraftstofftank 90l sowie 20l Ad-Blue, Klimaanlage Fahrerhaus (Klimaautomatik), Lichtmaschine 220 Ah, Pannen-Set, Wegfahrsperrung, Luxus-Fahrersitze inkl. Sitzheizung, zwei gepolsterten Armlehnen, 3-fach verstellbar, hydraulisch gefedert und Luxus-Kopfstützen mit Dethleffs Logo, Luftfederung Antriebsachse (Original Iveco), Adaptiver Tempomat inkl. aktivem Spurhalte-Assistent und Aktiver Bremsassistent mit City-Notbremsfunktion, Seitenwindassistent, Hill Descent Control, Elektrische Handbremse, Fernlicht-Assistent, Regensensor inkl. Fahrlichtassistent, Reifenluftdruck-Sensoren, LED-Scheinwerfer (Iveco), Ersatzrad unter dem Fahrzeugheck, Ablagefach (Format A4) auf dem Armaturenbrett mittig inkl. 2x USB und Aux-In, Differentialsperre für Antriebsachse, Tempomat, Außenspiegel elektrisch verstellbar und beheizbar, ESP, ASR, ABS mit EBD, Hill Holder und hydraulischem Bremsassistent, Fahrer- und Beifahrerairbag, Nebelscheinwerfer mit statischem Abbiegelicht, Multifunktions-Lederlenkrad, Stützen (2 Stk.) für Anbau hinten, Anhängerkupplung (Iveco), Sicherheitspaket II: 2x 3-Punkt-Gurt für Sitzbank entg. Fahrtrichtung
- Dachhaube 40 x 40 cm über der Sitzgruppe, Hoher charakteristischer Dethleffs Exklusiv Heckleuchenträger mit ShapeLine LED Rückleuchten und in Heckspoiler integrierter 3. Bremsleuchte, GFK Dach, Wohnraumzugang mit komfortabler, breiter, elektrischer Trittstufe, Schlafzimmerfenster rechts und links, Doppelverglaste Rahmenfenster mit Verdunklung & Mückenschutz (Privacy Black), Seitenwände und Heckwand in Alu Glattblech, Lifetime Plus Aufbautechnologie: Verrottungssichere Aufbaukonstruktion ohne Holzeinlagen, XPS Isolierung – mit GFK-verkleidetem Unterboden und Dach, Fliegengitter-Aufbautür, Wohnraumzugang mit komfortablem Coupe Einstieg, Doppelboden teilweise über die gesamte Fahrzeugbreite durchgängig beladbar, Heckgarage: 2 Garagentüren mit Einhandbedienung, Heckabsenkung (250 kg), beheizt, Zurrleisten, LED Leuchte über gesamte Breite, 230 V Steckdose, GFK Antislip-Bodenbelag und Wände mit Vlies, 70 cm breite Wohnraumtür mit Fenster und Verdunkelung, elektrische Zuziehhilfe Wohnraumtüre, Ausstellbares Alkovenfenster rechts, Bodenstärke: 43 mm, Seitenwandstärke: 44mm und Dachstärke: 45 mm, Ausstellbares Alkovenfenster links, Panorama-Dachhaube 75x105 cm im Wohnraum, Zentralverriegelung für Fahrerhaus-, Wohnraumtüre und Garagentüren, Dachlüfter mit Ventilator, Cassettenmarkise Omnistor 6,0 m (elektrisch)
- Außenlackierung Aufbau weiß
- Holzdekor Amberes Oak, Wohnwelt Melia
- Festbetten mit ergonomischen Holzlattenrosten und 150 mm starken 7-Zonen Premium Matratzen aus klimaregulierendem Material, Teppich gekettelt, lose verlegt
- Warmwasserheizung mit Warmwasserboiler, automatischem Ablassventil, Absperrventil für den Schlafrum und digitalem Bedienelement, **Wärmetauscher für Warmwasserheizung**, Alkovenbett elektrisch beheizt
- Dachklimaanlage
- Durchgehende Dachschränke im Heckbereich, Einzelbetten hochgesetzt inkl. komfortablen Aufstiegsstufen, Air-Plus Dachschränk-Hinterlüftung zur Vermeidung von Kondenswasserbildung, Raumhoher Kleiderschrank mit praktischen Wäschefächern im oberen Bereich, Raumhohe Holz-Schiebetür zum Abtrennen des Schlafrums, Stufenloser Wohnraum, Bettumbau Einzelbetten zu Doppelbett, Sitztruhenerweiterung, klappbar mit Lademöglichkeit, Bettenbau Sitzgruppe quer, Alkovenbett hochklappbar, Isofix Kindersitzbefestigung für 3. und 4. Sitzplatz in Fahrtrichtung, Rundsitzgruppe (freistehender, starrer Tischfuß und umlaufendes Sitz und Rückenpolster)
- **Travel-Paket XXL**, Light Moments: Indirekte Ambientebeleuchtung über den Dachstauschränken, Light Moments: Indirekte dimmbare Wandflächen-Ambientebeleuchtung, Integrierte Einlinsen Rückfahrkamera, **Elektrik-Paket 2**, Zwei 150 Ah Aufbaubatterien (anstelle Serienbatterie), Victron Energy MultiPlus Lade-/Wechselrichterkombination 3000W/120A, Victron PowerAssist und PowerControl, Hochstrommodul, Victron Bedienpaneel über der Aufbautür, Elektroblok EBL 111

- Schalter für Wasserpumpe, Druckwasserpumpensystem, Frisch- und Abwassertank im Doppelboden (isolierter Bereich) verbaut, Außendusche in Heckgarage installiert (Warm-/ Kaltwasser)
- Großzügiges Raumbad mit separater Dusche und Toilettenraum mit zum Wohnraum schließender Türe, Ausstattung mit Schränken, Abstellflächen, Haken, großen Spiegeln und einer höhenverstellbaren Duscharmatur, Duschrast, Duschkonsole in schwarz und Badaccessoires, Fenster zusätzlich im Badezimmer, Toilettenentlüftung über das Dach, Keramiktoilette
- EBL mit integriertem Überspannungsschutz und separatem FI Schutzschalter, Bord-Control-Panel Luxus, Baldachin mit Spots über der Aufbau-tür, Zuschalt-/Trennautomatik für Starter- und Aufbau-batterie sowie Kühlschranks, Vorzeltleuchte 12 V, Steckdosenanzahl 1x 12V, 7x 230V, 3x USB, Aufbau-batterie AGM, 150 Ah
- Alarmanlage (für Türen der Zentralverriegelung)
- Stauraum für 2 Gasflaschen mit je 11 kg Füllgewicht, mit vereinfachtem Zugang, Automatische Gasflaschenumschaltung inkl. Crash Sensor, EisEx und Gasfilter
- MultiFlex Schienensystem inkl. Haken (weiteres Zubehör über Dethleffs Original Zubehör), Küchendachschrank mit beleuchtetem Baldachin, Gourmet-Küche: 3-Flamm-Kocher, großzügige Schubladen mit Soft-Close Einzug, Schneidbrett, Apothekerauszug, Mülleimer und Zentralverriegelung, Dunstabzugshaube (Abluft) mit Zugluft-Stopper, Kühlschrank (177 l), Türe beidseitig zu öffnen mit integriertem Backofen
- Dethleffs Naviceiver inkl. DAB+, Truck Navigation und Vernetzung mit dem Bordcontrolpanel, Flachbildschirmhalter, Radioantenne DAB+ auf dem Dach montiert, Vorbereitung für Radiosystem inkl. Soundpaket im Fahrerhaus, Automatische SAT Anlage 85 Twin, 32" TV (inkl. Halter, DVB-T 2 HD/T, DVB-S2 Receiver, HDMI, Weitwinkel) inkl. Soundboard, Zusätzlicher Flachbildschirm 22" (inkl. DVB-T 2 HD/T, DVB-S2 Receiver, DVD, HDMI, Weitwinkel), Zusätzlicher Flachbildschirm-Halter


Irrtümer und Änderungen vorbehalten

Bilder









Verkäufer

Autohaus Pauli GmbH
Herr Harald Knäpper
Lennep Straße 152
42855 Remscheid

☎ 02191-69630-23

☎ FAX 02191 32414

✉ h.knaepper@autohaus-pauli.de