

Exposé

Weinsberg CaraHome 650 DG\*165P5\*6.Pers.\*

62.890,- €

MwSt. ausweisbar

Fahrzeug



Grundriss



Technische Daten

<b>Modell-/Baujahr</b>	2023
<b>verfügbar ab</b>	26.09.2024
<b>Leistung</b>	121 KW / 165 PS
<b>km Stand</b>	22000 km
<b>Schadstoffklasse/-norm</b>	Euro 6d-Temp
<b>Basisfahrzeug</b>	Peugeot Boxer
<b>Motordetails</b>	2,2
<b>Getriebe</b>	Schaltgetriebe
<b>Anzahl Schlafplätze</b>	4
<b>Gesamtlänge</b>	699 cm
<b>Gesamtbreite</b>	230 cm
<b>Höhe</b>	320 cm
<b>Aufbauart</b>	Alkoven
<b>Masse in fahrber. Zustand</b>	2942 kg
<b>techn. zul. Gesamtmasse</b>	3500 kg
<b>Zuladung</b>	558 kg
<b>Sitze mit Gurt</b>	6
<b>Radstand</b>	380 cm
<b>Anhängerlast (gebremst)</b>	2000 kg
<b>Kraftstoff</b>	Diesel
<b>Heizung</b>	Truma Combi
<b>Kühlschrankvolumen</b>	177.00 l
<b>Wasservorrat</b>	124 l
<b>Abwassertankvolumen</b>	101 l
<b>Batterie</b>	75.00 Ah
<b>Polster</b>	Szechuan
	Jahreswagen, ehem. Mietfahrzeug
	Doppel-/franz. Bett, Alkoven/Hubbett

- Stell Dir vor, Du müsstest nie mehr ein Zimmer reservieren. Stell Dir vor, Du hättest an jedem Ort der Welt eine geräumige Ferienwohnung. Stell Dir vor, Du hättest Dein Zuhause immer mit dabei. Entdecke jetzt den familienfreundlichen Alkoven mit überragendem Raumangebot.

**NEUPREIS:80.743**

- WEINSBERG CARAHOME 650 DG
- Peugeot Boxer 165 PS
- Einstiegstufe elektrisch
- FAHRADTRÄGER FÜR 4 RÄDER, HECK: THULE ELITE G2
- Ausstellfenster 70 x 40 cm (Heck links)
- Ausstellfenster 52 x 50 cm, mit Insektenschutz und Verdunklung (Toilettenraum)
- PEUGEOT Paket:Außenspiegel elektrisch einstell- und beheizbar, Captainchair-Sitze mit Armlehnen und Passform-Sitzbezüge für Fahrer-/Beifahrersitz im WEINSBERG Wohnwelt-Design, Höhenverstellung Beifahrersitz, 16" Bereifung, Sitzkasten-Verkleidungen Fahrerhaussitze, Lenkrad mit Bedienelementen für Radio
- Nebelscheinwerfer
- USB-Steckdose (1 Stück), im Heck
- TRUMA MonoControl CS (inkl. Gasfilter)
- WEINSBERG Smart-Paket (PEUGEOT):Insektenschutztür, Dachhaube (Hebe-Kipp) 70 x 50 cm, mit Insektenschutz und Verdunklung (Mitte), Frontstoßfänger in Wagenfarbe lackiert, Radiovorbereitung inkl. 2 ,Lautsprecher, 230 V SCHUKO-Steckdose, zusätzlich (Garage), TRUMA iNet X Master, Isolierhaube Abwassertank, beheizbar, Seifen- und Spülmittelspender,
- Aufklappbare Arbeitsplattenverlängerung an der Küche
- Duschaum de Luxe mit Kunststoffverkleidung und Duschtür
- MARKISE 455 x 250 cm, weiß
- Alkovenheizung
- Alkovenbett klappbar
- ISOFIX-System (2 Kindersitze)
- Front- und Seitenscheibenverdunklung
- Polster: SZECHUAN
- Stimmungsvolle Ambientebeleuchtung
- Alkovenverkleidung mit Stoff und Kiiper-Netz
- Vorbereitung für RFK

**Technische Daten:**

- Gesamtlänge (cm):699
- Breite (außen) (cm):230
- Breite (innen) (cm):216
- Höhe (außen) (cm):320
- Höhe (innen) (cm):200
- Leergewicht:2942 Kg
- zul.Gesamtgewicht:3500 Kg

**Aufbau:**

- Aufbautür (Breite x Höhe) (cm):60 x 195
- Wandstärke Dach (mm):31
- Wandstärke Seitenwand (mm):31
- Wandstärke Boden (mm):50

**Wohnraum:**

- Beckengurte gegen Fahrtrichtung:2

- **Drei-Punkt-Gurte in Fahrtrichtung:2**
- **Bettenmaße Alkoven (cm):210 x 140**
- **Bettenmaße Bug (cm):184 x 120**
- **Bettenmaße Heck (cm):210 x 141/135**

- EvoPore HRC Matratzen

- Polster: TURIN

**Wasser:**

- **Abwasservolumen (Liter):101**
- **Frischwasservolumen (Liter):124**

**Küche/Bad:**

- 3-Flammen-Kocher mit Glasabdeckung, Spülbecken aus Edelstahl, versenkt
- **Kühlschrank 177 Liter, mit Doppeltüranschlag**
- Automatische Energiewahl für Kühlschrank (AES)
- Kassetten-Toilette DOMETIC drehbar

**Chassis / Fahrwerk / Klimatisierung / Multimedia:**

- **Breitspurfahrwerk**
- **KLIMAANLAGE FAHRERHAUS**
- Außentemperaturanzeige
- Fahrerairbag
- Beifahrerairbag
- Höhenverstellung Fahrersitz
- **TEMPOMAT CRUISE CONTROL**
- ESP
- Hill Holder (Berganfahrhilfe)
- ABS
- **Trailer Stability Control System**
- **Post Collision Braking System**
- **Seitenwindassistent**
- Kraftstofftank 75 Liter
- Fahrzeugschlüssel mit Fernbedienung zur Ver- und Entriegelung der Fahrerhaustüren
- Elektrische Fensterheber (Fahrer- und Beifahrertür)
- Maximale Traglast der Heckgarage: 150 kg
- **Vorbereitung für Anhängervorrichtung**

**Serviceklappen / Garagentüren:**

- **Garagentür 80 x 110 cm, rechts**
- **Garagentür 80 x 110 cm, links**

**Fenster / Dachhauben:**

- **Alkovenfenster, rechts**
- **Alkovenfenster, links**

**Heizung:**

- **Umluftanlage 12 V**
- **Heizung TRUMA Combi 6**


Die gemachten Angaben in Anzeigen, Internet, Preisschildern u. Bildern sind unverbindliche Beschreibungen u. dienen nicht als zugesicherte Eigenschaften. Auch übernimmt der Verkäufer keine Haftung die sich durch Tipp- u. Datenübermittlungsfehler ergeben. Aufgeführte Ausstattungen sind ggf. gesondert zu prüfen. Irrtum und Zwischenverkauf vorbehalten. Ausschlaggebend ist die Beschreibung gemäß Kaufvertrag.


Ausstattung

- Lederlenkrad, Servolenkung, Tempomat, Multifunktionslenkrad, Zentralverriegelung, Rußpartikelfilter
- Markise
- Isofix, Radio, WC, Fahrradträger

Bilder














## Verkäufer

Caravanium Reisemobile GmbH  
Herr Bülent Yenice  
Heinrich-Lanz-Straße 3  
69190 Walldorf

☎ +49 6227 65 310 65

✉ [byenice@caravanium.de](mailto:byenice@caravanium.de)