

Exposé

Hobby Optima De Luxe T75 HGE Model 2024 sofort verfügbar

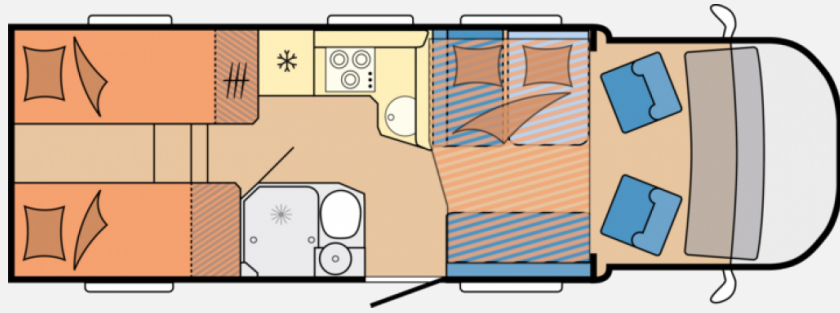
98.000,- €

MwSt. ausweisbar

Fahrzeug



Grundriss



Technische Daten

Modell-/Baujahr	2024
Anzahl der Achsen	2
Leistung	132 KW / 180 PS
Basisfahrzeug	FIAT Ducato
Motordetails	2,2 l - 180 Multijet, Euro 6d-FINAL, 2.184 ccm, 132 kW / 180 PS, mit Start- / Stopp-Technologie und ECO-Pack
Getriebe	Automatik
Anzahl Schlafplätze	4
Gesamtlänge	752 cm
Gesamtbreite	233 cm
Höhe	288 cm
Innenhöhe	205 cm
Aufbauart	Teilintegriert
Leergewicht	3131 kg
Masse in fahrber. Zustand	3167 kg
techn. zul. Gesamtmasse	4400 kg
Auflastung	483 kg
Liegeflächen	Hubbett (204x134/ 119) Heck (191x80) Heck (205x80) Bug (160x74)
Sitze mit Gurt	4
Anhängerlast (gebremst)	1900 kg
Kraftstoff	Diesel
Wasservorrat	10 l
Abwassertankvolumen	96 l
Steckdosen 230V	6
Steckdosen 12V	3
	Einzelbett, Hubbett

Beschreibung

Sonderausstattung HOBBY: **Motorisierung**

FIAT Ducato 2,2 l - 180 Multijet Power, Euro 6d-FINAL, 2.184 ccm,
130 kW / 180 PS, mit Start- / Stopp-Technologie und ECO-Pack

Chassis

FIAT Tiefrahmen-Chassis Maxi, 4.400 kg (nur in Verbindung mit 180-PS-Motor)

Basisfahrzeug

Automatikgetriebe, 9-Gang (für Maxi-Chassis 4.400 kg)

Dieseltank, 90 Liter

Klimaanlage, automatisch

LED-Tagfahrlicht

Lenkrad mit Bedienelementen

Nebelscheinwerfer

Paket "Plus" HOBBY (inkl. elektr. Parkbremse, Keyless Entry & Go,
induktiver Handy-Ladeschale, Armaturenbrett design Techno

Trim und volldigitalem Armaturenbrett)

Wohnraum

Teppichboden im Wohnraum, herausnehmbar **Schlafen**

Bettverbreiterung inkl. Kaltschaummatratze und Leiter **Wasser / Gas / Elektrik**

Außensteckdose 12 V / 230 V, inkl. SAT- / TV-Anschluss

Fernanzeige für Gasdruckregler TRUMA DuoControl

Funkalarmsystem mit Gaswarner für Narkosegase, Propan und Butan

Gasdruckregler TRUMA DuoControl inkl. Umschaltautomatik, Crash-Sensor, Eis-Ex und Gasfilter

USB-Doppelladesteckdose A / C, je 1x für Wohn- und Schlafbereich

Gas-Außensteckdose

Lithium-Batterie SUPER B Epsilon, 12 V / 150 Ah 10

Heizung / Klima

Heizung TRUMA Combi 6 E, statt Combi

Vorbereitung Dachklimaanlage

Irrtümer und Änderungen vorbehalten


Ausstattung


- Kos
- Triebkopflackierung Weiß, Kühlergrill und Scheinwerferblenden Schwarz, Dekor Schwarz
- Uni Black / Nussbaum
- HOBBY CONNECT, Steuerung für Bordtechnik über Hobby-Bedienpanel und Bluetooth per App
- Leichtmetallfelgen 16", Original FIAT
- FIAT Ducato 2,2 l - 180 Multijet Power, Euro 6d-FINAL, 2.184 ccm, 130 kW / 180 PS, mit Start- / Stopp-Technologie und ECO-Pack
- Auflastung auf 3.650 kg, ohne technische Änderung
- Rahmenfenster, ausstellbar, doppelt verglast und getönt, Kombikassetten mit Verdunkelungs- und Insekten-schutzplissee, für alle Fenster
- Hängeschränke mit viel Stauraum, Schwellenloser Übergang vom Fahrerhaus zum Wohnraum, Kleiderschrank mit Innenbeleuchtung, Garderobe im Eingangsbereich
- Warmwasserversorgung in Küche und Bad, Heizung TRUMA Combi 6 inkl. 10-Liter-Warmwasseraufbereitung und Frostwächterventil, LCD-Bedienpanel TRUMA Combi CP Plus
- Drehtoilette THETFORD, Spiegelschrank, Duschtrennung, Duschsäule mit Duscharmatur und Staufächern, Wäscheleine, ausziehbar, Kompaktwaschraum mit integrierter Dusche

- Lesespots im Schlafbereich, Ambientebeleuchtung, Ausführung modellabhängig, Arbeitsflächenbeleuchtung in der Küche, Lesespots in Sitzgruppe, Deckenleuchte im Wohn- und Schlafbereich, Beleuchtung in der Garage
- Einzelbetten, Lichtschalter im Schlafbereich, Kaltschaummatratze(n), Lattenrostsystem GOODSIDE®[®], Hubbett, mechanisch, Umlaufende Hängeschränke über Bett, Wäschefach unter Bett
- Cupholder, Tablet-Halter und USB-Ladesteckdose, Dachfenster, ausstellbar, doppelt verglast und getönt, Fahrer- und Beifahrersitz mit Armlehnen „Captain´s Chair“, höhenverstellbar, Fahrer- und Beifahrersitz drehbar, Fahrer- und Beifahrersitz mit Wohnraumstoff bezogen, Fußmatte im Fahrerhaus, Umlaufendes Regalbord, Verdunkelungssystem REMIS für Front- und Seitenscheiben im Fahrerhaus
- Gasregler mit Überdrucksicherung (DIN EN 12 864) und Schlauchleitung, Gasverteiler in Küchenzeile, Stromversorgung, 12 V / 230 V, Tandemtauchpumpe, Vorbereitung für Solaranlage, Bordbatterie AGM, 12 V / 95 Ah, Abwassertank, 96 Liter, isoliert und beheizt, Frostgeschützte Installationen im Fußbodenpodest, Steckdosen in der Garage, 12 V / 230 V, Vorbereitung für Rückfahrkamera, Frischwassertank, 10 / 100 Liter, frostgeschützt, Rauchmelder, Zusatzsteckdosen, 2 x 12 V / 2 x 230 V
- ABS Antiblockiersystem, Außenspiegel, elektrisch verstell- und beheizbar, Bordcomputer, ESP inkl. ASR, Hillholder und intelligenter Traktionskontrolle, Fahrer- und Beifahrerairbag, Fensterheber, elektrisch, Tempomat, Zentralverriegelung mit Fernbedienung, Wegfahrsperre, elektronisch, Dieseltank, 75 Liter, Reifendruckkontrollsystem, Reifenreparaturset, Ladebooster 25 A, Schmutzfänger, vorne, Stoßfänger vorne in Wagenfarbe lackiert, Warndreieck und Verbandkasten, Schaltgetriebe, 6-Gang manuell, Klimaanlage, manuell mit Pollenfilter im Fahrerhaus, Paket "Safety" FIAT (inkl. Notbremssystem, Spurhalteassistent, Regensensor, Verkehrszeichenerkennung und Ablendautomatik), Außenspiegel, verlängert, Radioantenne im Dachbereich integriert, Radiovorbereitung mit Lautsprechern, Lenkrad und Schaltknauf in Leder-Ausführung
- Heckabsenkung mit XPS-Wärmedämmung, Heckgarage, isoliert und beheizt, mit robuster Bodenbeschichtung, Garagentür auf Beifahrerseite mit Gasdruckdämpfern, Garagentür auf Fahrerseite mit Gasdruckdämpfern, Zurrschienen und -ösen in der Garage
- Dachhaube DOMETIC SEITZ, Mini-Heki 400 x 400 mm, mit Verdunkelungs- und Insektenschutzplissee im Schlafbereich, Gasflaschenauszug, passend für 2 x 11-kg-Flaschen, Winterbelüftung für Sitzgruppe, Stauschränke und Betten, GFK-Boden mit XPS-Wärmedämmung, GFK-Dach für optimalen Hagelschutz, Dachhaube DOMETIC SEITZ, Midi-Heki 700 x 500 mm, mit Verdunkelungs- und Insektenschutzplissee im Wohnraum, Dachhaube DOMETIC SEITZ, Mini-Heki 400 x 400 mm, mit Verdunkelungs- und Insektenschutzplissee im Waschraum, Anbaumarkise THULE OMNISTOR, Breite 400 cm, Ausfahrtiefe 250 cm, Eingangstür, extrabreit mit Doppelverriegelung, Fenster, Abfalleimer und Staufächern, lichtet Maß: 605 x 1.740 mm, Insektenschutz für Eingangstür, Einstiegsgriff, Einstiegsstufe doppelt, elektrisch ausfahrbar, LED-Einstiegsleuchte, Heckleuchten mit dynamischem Blinklicht, Schürzenleisten aus Aluminium
- Besteckeinsatz, Küchensteckdose, Kühlschrank (AES) DOMETIC, 133 Liter, mit Doppelanschlag, Absorbertechnik, Designkocher "Gas-on-Glass" mit 3-Flammen und elektrischer Zündung, Küche mit Schublade in Komfortgröße mit Vollauszug und Soft-Close, Gewürzborde, Spüle aus Edelstahl, Küchentresen
- Vorbereitung für SAT-Anlage, TV-Anschluss, inkl. 12 V / 230 V und Antennensteckdose, Lautsprecher für Sitzgruppe, zwei Stück, Navigationssystem und Wifi-Mediacenter PIONEER mit Touchdisplay, Rückfahrkamera, Stellplatzdatenbank, Apple CarPlay und Android Auto

Irrtümer und Änderungen vorbehalten









Verkäufer

Caravan-Park Müller
Herr Alexander König
Oststraße 1
37649 Heinsen

☎ 05535 420

FAX 05535 441

✉ kontakt@caravan-mueller.de