

Exposé

Hobby Optima De Luxe T70 GE AUTOMATIKGETRIEBE,  
NAVI, ALU

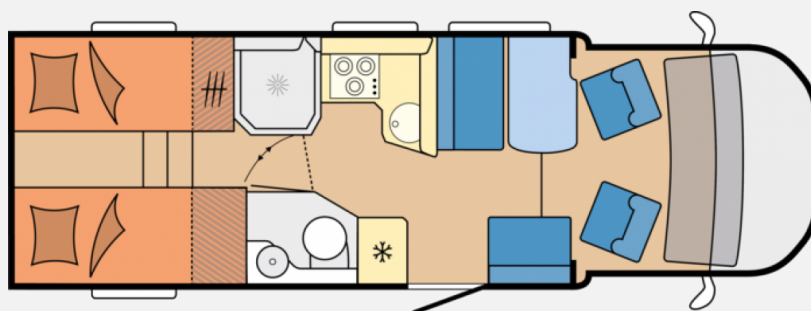
**96.500,- €**

MwSt. ausweisbar

Fahrzeug



Grundriss



## Technische Daten

<b>Modell-/Baujahr</b>	2024
<b>Anzahl der Achsen</b>	2
<b>Leistung</b>	103 KW / 140 PS
<b>Basisfahrzeug</b>	FIAT Ducato
<b>Motordetails</b>	2,2 l - 140 Multijet, Euro 6d-FINAL, 2.184 ccm, 103 kW / 140 PS, mit Start- / Stopp-Technologie und ECO-Pack
<b>Getriebe</b>	Automatik
<b>Anzahl Schlafplätze</b>	2
<b>Gesamtlänge</b>	747 cm
<b>Gesamtbreite</b>	233 cm
<b>Höhe</b>	288 cm
<b>Innenhöhe</b>	205 cm
<b>Aufbauart</b>	Teilintegriert
<b>techn. zul. Gesamtmasse</b>	3500 kg
<b>Auflastung</b>	3500 kg
<b>Infrastruktur</b>	Küche WC
<b>Liegeflächen</b>	Heck (203x80) Heck (197x80)
<b>Sitze mit Gurt</b>	4
<b>Kraftstoff</b>	Diesel
<b>Heizung</b>	Heizung TRUMA Combi 6 E, statt Combi 6
<b>Kühlschrankvolumen</b>	133 l
<b>Wasservorrat</b>	100 l
<b>Abwassertankvolumen</b>	96 l
<b>Polster</b>	Kos
<b>Steckdosen 230V</b>	7
<b>Steckdosen 12V</b>	3
<b>Farbe</b>	weiß
	Einzelbett



## SONDERAUSSTATTUNG:

- Automatikgetriebe, 9-Gang
- LED-Tagfahrlicht
- Heizung TRUMA Combi 6 E, statt Combi 6
- Dieseltank, 90 Liter
- Gasdruckregler TRUMA DuoControl inkl. Umschaltautomatik, Crash-Sensor, Eis-Ex und Gasfilter
- Klimaanlage, automatisch
- L-Sitzgruppe mit Säulenhubtisch, 360° schwenkbar, Ausführung modellabhängig
- Nebelscheinwerfer
- Lenkrad mit Bedienelementen
- Bettverbreiterung inkl. Kaltschaummatratze und Leiter
- Zusätzliche Bordbatterie AGM, 12 V / 95 Ah
- Heckstützen

## Paket Easy Driving FIAT

- inkl. Adaptivem Cruise Control
- intelligentem Geschwindigkeitsassistent und Müdigkeitserkennung)

## Paket Plus HOBBY

- inkl. elektr. Parkbremse
- Keyless Entry & Go
- induktiver Handy-Ladeschale
- Armaturenbrettdesign Techno Trim und volldigitalem Armaturenbrett

**Weitere Infos gerne telefonisch unter: 0561-981 6789 (Wohnwagen Becker Team Fahrzeugverkauf)**

**Inzahlungnahme möglich**

**Finanzierung auch ohne Anzahlung möglich über Santander Consumer Bank, CA Auto Bank**

**Zulassungsdienst**

**Fahrzeugversicherung möglich über RMV**

**Große Meisterwerkstatt, Neuer Zubehör-Shop**

**ADAC Wohnmobil-Vermietstation**

**Alle Fahrzeuge werkstattgeprüft**


**Zwischenverkauf, Fehler, Preisänderungen und Irrtümer vorbehalten.**


WE2408/78881

- Leichtmetallfelgen 16", Original FIAT
- Heckgarage, isoliert und beheizt, mit robuster Bodenbeschichtung, Garagentür auf Beifahrerseite mit Gasdruckdämpfern, Garagentür auf Fahrerseite mit Gasdruckdämpfern, Zurrschienen und -ösen in der Garage
- Automatikgetriebe, 9-Gang, LED-Tagfahrlicht, Dieseltank, 90 Liter, Klimaanlage, automatisch, Nebelscheinwerfer, Lenkrad mit Bedienelementen, Paket "Easy Driving" FIAT (inkl. Adaptivem Cruise Control, intelligentem Geschwindigkeitsassistent und Müdigkeitserkennung), Paket "Plus" HOBBY (inkl. elektr. Parkbremse, Keyless Entry & Go, induktiver Handy-Ladeschale, Armaturenbrettdesign Techno Trim und volldigitalem Armaturenbrett), ABS Antiblockiersystem, Außenspiegel, elektrisch verstell- und beheizbar, Bordcomputer, ESP inkl. ASR, Hillholder und intelligenter Traktionskontrolle, Fahrer- und Beifahrerairbag, Fensterheber, elektrisch, Tempomat, Zentralverriegelung mit Fernbedienung, Wegfahrsperr, elektronisch, Reifendruckkontrollsystem, Reifenreparaturset, Ladebooster 25 A, Schmutzfänger, vorne, Stoßfänger vorne in Wagenfarbe lackiert, Warndreieck und Verbandkasten, Paket "Safety" FIAT (inkl. Notbremssystem, Spurhalteassistent, Regensensor, Verkehrszeichenerkennung und Abblendautomatik), Außenspiegel, verlängert, Radioantenne im Dachbereich integriert,

Radiovorbereitung mit Lautsprechern, Lenkrad und Schaltknauf in Leder-Ausführung

- Cupholder, Tablet-Halter und USB-Ladesteckdose, Dachfenster, ausstellbar, doppelt verglast und getönt, Fahrer- und Beifahrersitz mit Armlehnen „Captain´s Chair“, höhenverstellbar, Fahrer- und Beifahrersitz drehbar, Umlaufendes Regalbord, Fahrer- und Beifahrersitz mit Wohnraumstoff bezogen, Fußmatte im Fahrerhaus, Verdunkelungssystem REMIS für Front- und Seitenscheiben im Fahrerhaus
- Triebkopflackierung Weiß, Kühlergrill und Scheinwerferblenden Schwarz, Dekor Schwarz
- Rahmenfenster, ausstellbar, doppelt verglast und getönt, Kombikassetten mit Verdunkelungs- und Insektenschutzplissee, für alle Fenster
- L-Sitzgruppe mit Säulenhubtisch, 360° schwenkbar, Ausführung modellabhängig, Hängeschränke mit viel Stauraum, Schwellenloser Übergang vom Fahrerhaus zum Wohnraum, Kleiderschrank mit Innenbeleuchtung, Garderobe im Eingangsbereich
- Uni Black / Nussbaum
- Bettverbreiterung inkl. Kaltschaummatratze und Leiter, Einzelbetten, Lichtschalter im Schlafbereich, Kaltschaummatratze(n), Lattenrostsystem GOODSIDE®, Umlaufende Hängeschränke über Bett, Wäschefach unter Bett
- Kos
- Drehtoilette THETFORD, Spiegelschrank, Duschtrennung, Duschsäule mit Duscharmatur und Staufächern, Wäscheleine, ausziehbar, Raumbadkonzept mit separater Duschkabine
- Gasdruckregler TRUMA DuoControl inkl. Umschaltautomatik, Crash-Sensor, Eis-Ex und Gasfilter, Zusätzliche Bordbatterie AGM, 12 V / 95 Ah, Gasregler mit Überdrucksicherung (DIN EN 12 864) und Schlauchleitung, Gasverteiler in Küchenzeile, Stromversorgung, 12 V / 230 V, Tandemtauchpumpe, Vorbereitung für Solaranlage, Bordbatterie AGM, 12 V / 95 Ah, Abwassertank, 96 Liter, isoliert und beheizt, Frostgeschützte Installationen im Fußbodenpodest, Steckdosen in der Garage, 12 V / 230 V, Vorbereitung für Rückfahrkamera, Zusatzsteckdosen, 2 x 12 V / 2 x 230 V
- Lesespots im Schlafbereich, Ambientebeleuchtung, Ausführung modellabhängig, Arbeitsflächenbeleuchtung in der Küche, Lesespots in Sitzgruppe, Deckenleuchte im Wohn- und Schlafbereich, Beleuchtung in der Garage
- Heizung TRUMA Combi 6 E, statt Combi 6, Warmwasserversorgung in Küche und Bad, LCD-Bedienpanel TRUMA Combi CP Plus
- Heckstützen, Dachhaube DOMETIC SEITZ, Mini-Heki 400 x 400 mm, mit Verdunkelungs- und Insektenschutzplissee im Schlafbereich, Gasflaschenauszug, passend für 2 x 11-kg-Flaschen, Winterbelüftung für Sitzgruppe, Stauschränke und Betten, GFK-Boden mit XPS-Wärmedämmung, GFK-Dach für optimalen Hagelschutz, Dachhaube DOMETIC SEITZ, Midi-Heki 700 x 500 mm, mit Verdunkelungs- und Insektenschutzplissee im Wohnraum, Dachhaube DOMETIC SEITZ, Mini-Heki 400 x 400 mm, mit Verdunkelungs- und Insektenschutzplissee im Waschraum, Anbaumarkise THULE OMNISTOR, Breite 400 cm, Ausfahrtiefe 250 cm, Insektenschutz für Eingangstür, Einstiegsgriff, Einstiegsstufe doppelt, elektrisch ausfahrbar, LED-Einstiegsleuchte, Heckleuchten mit dynamischem Blinklicht, Schürzenleisten aus Aluminium, Dachhaube DOMETIC SEITZ, Mini-Heki 400 x 400 mm, mit Verdunkelungs- und Insektenschutzplissee in der Dusche, Eingangstür, extrabreit mit Doppelverriegelung, Fenster, Abfalleimer und Staufächern, lichtetes Maß: 605 x 1.740 mm
- Besteckeinsatz, Küchensteckdose, Kühlschrank (AES) DOMETIC, 133 Liter, mit Doppelanschlag, Absorbertechnik, Designkocher "Gas-on-Glass" mit 3-Flammen und elektrischer Zündung, Küche mit Schublade in Komfortgröße mit Vollauszug und Soft-Close, Gewürzborde, Spüle aus Edelstahl, Küchentresen
- Vorbereitung für SAT-Anlage, TV-Anschluss, inkl. 12 V / 230 V und Antennensteckdose, Lautsprecher für Sitzgruppe, zwei Stück, Navigationssystem und Wifi-Mediacenter PIONEER mit Touchdisplay, Rückfahrkamera, Stellplatzdatenbank, Apple CarPlay und Android Auto







**CARAVANING SEIT 1982**

**Verkauf**  
**Vermietung**  
**Service**  
**Zubehör**

Seit über 40 Jahren - alles rund um Caravanning bei Nordhessens Profi.

**BECKER**   
Dörnbergstr. 15-17 · 34233 Fuldaatal  
[wohnwagen-becker.de](http://wohnwagen-becker.de)

INTERCARAVANING 10000

*Neu bei Nordhessens*



## Verkäufer

Wohnwagen Becker GmbH & Co. KG  
Team Fahrzeugverkauf  
Dörnbergstraße 15+17  
34233 Fuldataal b. Kassel

☎ +49/ 561/ 981 67 89

✉ [info@wohnwagen-becker.de](mailto:info@wohnwagen-becker.de)