

Exposé

Niesmann + Bischoff Flair 920 LE

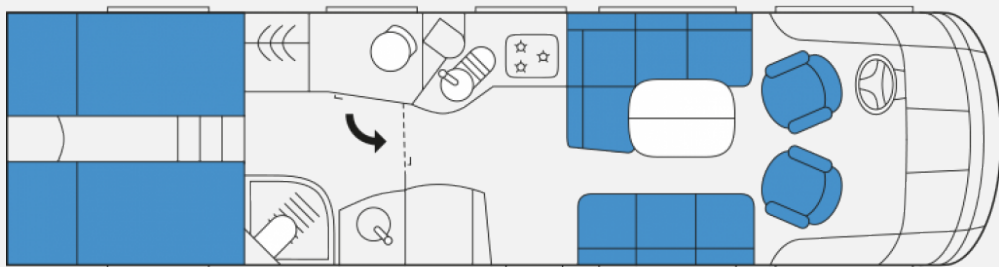
195.000,- €

Differenzbesteuerung gemäß §25a

Fahrzeug



Grundriss



Technische Daten

Modell-/Baujahr	2015
Erstzulassung	02/2016
Leistung	150 KW / 204 PS
km Stand	26700 km
Schadstoffklasse/-norm	Euro 5
Basisfahrzeug	Iveco Daily
Getriebe	Automatik
Antriebsart	Heckantrieb
Anzahl Schlafplätze	5
Gesamtlänge	935 cm
Gesamtbreite	240 cm
Höhe	329 cm
Innenhöhe	203 cm
Aufbauart	Integriert
Leergewicht	5900 kg
Masse in fahrber. Zustand	6624 kg
techn. zul. Gesamtmasse	7490 kg
Auflastung	7490 kg
Infrastruktur	Küche WC
Liegeflächen	Bug (195 × 140) Mitte (172 × 113) Heck (2 × 206 × 85) weiteres Bett (165 × 64)
Sitze mit Gurt	4
Kraftstoff	Diesel
Heizung	Alde Compact 3020
Wasservorrat	370 l
Abwassertankvolumen	250 l
Batterie	150 Ah
Vorbesitzer	2
Farbe	silber
	TÜV neu, im Kundenauftrag
	L-Sitzgruppe
	Einzelbett, Hubbett

Herzlich willkommen bei Südsee-Caravans,
dieses Modell beinhaltet folgende Sonderausstattungen:

- Iveco Motor 3.0 l 150 kW/205 PS mit Steuerkette
- Automatisches Wandlergetriebe ZF-8-HP
- Motorwärmetauscher inkl. Motorvorwärmung
- Kraftstofftank 170 Ltr.
- Außenfarbe in Metallic Champagner
- ClouLine Design
- Auflastung 7,4 to.
- Spurverbreiterung an Vorderachse
- Leichtmetallfelgen (2 Stk.) an Vorderachse Radzierblenden an Hinterachse (Reserverad mit Stahlfelge)
- Differentialsperre für Hinterachse
- Luftfederung HA, inkl. Hebe- und Senkvorrichtung
- LED Front und Nebelscheinwerfer, inkl. Kurvenlicht
- Edelstahlapplikationen für Armaturenbrett
- Klimaanlage Fahrerhaus
- Frontsichtschutzrollo
- Windschutzscheibe beheizt
- Lederlenkrad
- Komfortsitze, luftgefedert, für Fahrer- und Beifahrer, mit Sitzheizung und elektr. Lordosenstütze
- Kompressor für Luftgefederten Beifahrersitz
- Zentralverriegelung für Aufbautür und Klappen
- Seitenklappe für Garage auf Fahrerseite
- Panoramadachluke über Heckbett (Seitz)
- Panoramadachluke über Bad (Seitz)
- Keramiktoilette mit 130 Ltr. Festtank
- Entsorgungsschlauch in Aufnahmerohr
- Erweiterungssatz Warmwasserheizung
- Dusche in Garage (Außendusche)
- Truma Duo Control CS
- Gasaußenanschluss
- Klimaanlage Unterflur Truma Saphir comfort
- Markise 5,5 Meter inkl. LED-Beleuchtung in elektrischer Ausführung 230 Volt
- SAT Anlage Oyster Digital 85 Vision 2, Twin
- LED- TV
- Kombi Ladegerät 80 A mit Wechselrichter 12 V auf 230 V, 2.000 Watt
- SOLAR- Anlage 3 x 80 W
- Kaffeemaschine inkl. Auszug
- Hubbett in elektrischer Ausführung
- Zusatzmatratze zwischen den Einzelbetten
- Aktzentbeleuchtung Green Grass) bei Heckbett und in Wohnraumtür
- Aktzentbeleuchtung an Mediatower
- Schiefer an Mediatower in Black Stone
- Mineralwerkstoffoberfläche inkl. eingelassener Küchen- und Badeplatte

- Attraction (Leder Anthrazit)
- Leder Anthrazit inkl. Kissen
- LINER-PAKET
- DYNAMIC-PAKET
- COMFORT-PAKET
- MULTIMEDIA-PAKET
- Hydraulische Hubstützen
- Anhängerkupplung

Verkauf erfolgt im Kundenauftrag!

Besichtigung nur nach vorheriger Terminabsprache möglich!

Bei Fragen stehen Ihnen freundliche Verkaufsberater mit Rat und Tat zur Seite.

Irrtümer und Zwischenverkauf vorbehalten.

Irrtümer und Änderungen vorbehalten


Ausstattung

- Hydraulische/elektrische Stützen, Metallic-Lackierung, Luftfederung Hinterachse
- Außenstauraumklappe, Einstiegstufe elektrisch, Glattblech, Markise, Verdunkelungs- und Fliegenschutzrollos
- Klimaanlage Unterflur, Fußbodenheizung
- Frischwassertank, Raumbad, Warmwasser
- Gasumschaltanlage automatisch
- SAT-Anlage automatisch, TV
- Solaranlage

Irrtümer und Änderungen vorbehalten


Bilder











Verkäufer

Südsee-Camp, G. und P. Thiele OHG, Abt. Südsee-Caravans
Team Verkauf
Am Hanfberg 2
29649 Wietzendorf

☎ 05191 / 96780-0

FAX 05191 / 96780-99

✉ verkauf@suedsee-caravans.de