

Exposé

Hobby Vantana De Luxe K60 FT Top -Angebot

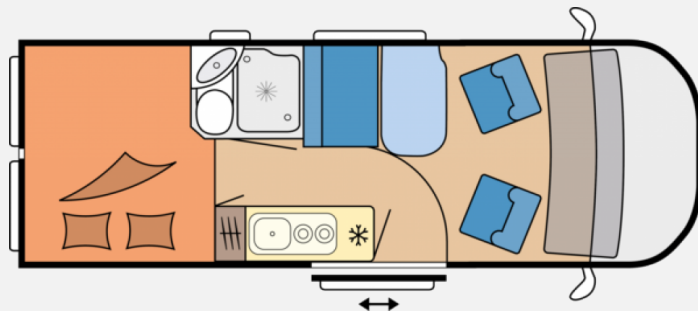
83.940,- €

MwSt. ausweisbar

Fahrzeug



Grundriss



Technische Daten

Modell-/Baujahr	2024
Anzahl der Achsen	2
Leistung	103 KW / 140 PS
Basisfahrzeug	FIAT Ducato
Motordetails	2,2 l - 140 Multijet, Euro 6d-FINAL, 2.184 ccm, 103 kW / 140 PS, mit Start- / Stopp-Technologie und ECO-Pack
Getriebe	Automatik
Antriebsart	Frontantrieb
Anzahl Schlafplätze	2
Gesamtlänge	600 cm
Gesamtbreite	205 cm
Höhe	267 cm
Innenhöhe	191 cm
Aufbauart	Campervan
techn. zul. Gesamtmasse	3500 kg
Auflastung	528 kg
Liegeflächen	Heck (160x74)
Sitze mit Gurt	4
Anhängerlast (gebremst)	2500 kg
Kraftstoff	Diesel
Wasservorrat	95 l
Abwassertankvolumen	90 l
Polster	Kos
Steckdosen 230V	4
Steckdosen 12V	1
Farbe	weiß
	Doppel-/franz. Bett, Hubbett

Herzlich willkommen bei Südsee-Caravans,

dieses Modell beinhaltet neben der umfangreichen Serienausstattung, folgende Sonderausstattungen ab Werk:

- **Auflastung 3.500 Kg**
- **Automatikgetriebe, 9-Gang**
- **Design-Paket:** inkl. Zierleiste Skid-Plate, Nebelscheinwerfern mit Abbiegelicht, Voll-LED-Frontscheinwerfern, LED-Tagfahrlicht und schwarzen Felgen), Unabhängig von der Fahrzeuglackierung. In Verbindung mit Automatikgetriebe oder Maxi-Chassis mit zweifarbigem statt schwarzen Felgen.
- **Paket "Easy Driving" FIAT:** inkl. Adaptivem Cruise Control, intelligentem Geschwindigkeitsassistent und Müdigkeitserkennung
- **Paket "Plus" HOBBY:** inkl. elektr. Parkbremse, Keyless Entry & Go, induktiver Handy-Ladeschale, Armaturenbrettdesign Techno Trim und volldigitalem Armaturenbrett
- **Vorbereitung Dachklimaanlage**
- **Klimaanlage, automatisch**
- **Rahmenfenster, ausstellbar**
- **Rahmenfenster, ausstellbar, im Schlafbereich links**
- **Dachhaube DOMETIC SEITZ, Micro-Heki im Waschraum**
- **Anhängekupplung SAWIKO, abnehmbar**
- **Abwassertank, 90 Liter, beheizt**
- **TRUMA DuoControl inkl. Crash-Sensor, Eis-Ex und Gasfilter**
- **USB-Doppelladesteckdose**
- **Zusatzsteckdosen, 2 x 12 V / 2 x 230 V**
- **Bettumbau für Sitzgruppe inkl. Polster**
- **Lenkrad mit Bedienelementen**
- **Polstervariante: Kos**
- **Zulassung Dokument, Fracht und Übergabeinspektion**

Wir nehmen Ihr Gebrauchtfahrzeug selbstverständlich in Zahlung.

Gern unterbreiten wir Ihnen ein unverbindliches Angebot.

Eine Finanzierung ist zu günstigen Konditionen und langen Laufzeiten bis zu 150 Monate möglich.

Bei Fragen stehen Ihnen freundliche Verkaufsberater mit Rat und Tat zur Seite.

Unsere Verkaufspreise verstehen sich inkl. Nebenkosten (Dokumenten-, Frachtgebühr & Übergabeinspektion).

Irrtümer und Zwischenverkauf vorbehalten.

Unsere Reisemobil Marken:

CARTHAGO, MALIBU-VAN, KNAUS & WEINSBERG.

Unsere Wohnwagen Marken:

FENDT, HOBBY, KNAUS, TABBERT, T@B & WEINSBERG.

- Großer Frankana Camping & Zubehör Shop auf zwei Etagen -

Irrtümer und Änderungen vorbehalten


- FIAT Light Chassis, 3.500 kg
- Automatikgetriebe, 9-Gang, Klimaanlage, automatisch, Paket "Easy Driving" FIAT (inkl. Adaptivem Cruise Control, intelligentem Geschwindigkeitsassistent und Müdigkeitserkennung), Paket "Plus" HOBBY (inkl. elek-



tr. Parkbremse, Keyless Entry & Go, induktiver Handy-Ladeschale, Armaturenbrettdesign Techno Trim und volldigitalem Armaturenbrett), Lenkrad mit Bedienelementen, Außenspiegel, elektrisch verstell- und beheizbar, Bordcomputer, ESP inkl. ASR, Hillholder und intelligenter Traktionskontrolle, Fahrer- und Beifahrerairbag, Fensterheber, elektrisch, Tempomat, Zentralverriegelung mit Fernbedienung, Wegfahrsperr, elektronisch, Radioantenne im Dachbereich (DAB), Reifendruckkontrollsystem, Reifenreparaturset, Ladebooster 25 A, Schmutzfänger, vorne, Schmutzfänger, hinten, Stoßfänger vorne in Wagenfarbe lackiert, Warndreieck und Verbandkasten, Schaltgetriebe, 6-Gang manuell, Klimaanlage, manuell mit Pollenfilter im Fahrerhaus, Lenkrad und Schaltknauf in Leder-Ausführung, Paket "Safety" FIAT (inkl. Notbremssystem, Spurhalteassistent, Regensensor, Verkehrszeichenerkennung und Abblendautomatik), ABS Antiblockiersystem

- Fahrer- und Beifahrersitz mit Armlehnen „Captain´s Chair“, dreh- und höhenverstellbar, Cupholder, Tablet-Halter und USB-Ladesteckdose, Fahrer- und Beifahrersitz mit Wohnraumstoff bezogen, Fußmatte im Fahrerhaus, Verdunkelungssystem REMIS für Front- und Seitenscheiben im Fahrerhaus, Panorama-Dachfenster "HOBBY TOP", ausstellbar, doppelt verglast und getönt
- Lackierung Weiß, Kühlergrill und Scheinwerferblenden Schwarz
- Rahmenfenster, ausstellbar, doppelt verglast und getönt, für serienmäßige Fenster
- Schwellenloser Übergang vom Fahrerhaus zum Wohnraum
- Platino / Weiß
- Bettumbau für Sitzgruppe inkl. Polster, Lattenrostsystem GOODSIDE®, klappbar inkl. Kaltschaummatratzen, mehrteilig, Lichtschalter im Schlafbereich
- Kos
- Kompaktwaschraum mit integrierter Dusche, Ausziehbare Handbrause in Waschtischarmatur, Dreitoilette THETFORD, Spiegelschrank
- Gasdruckregler TRUMA DuoControl inkl. Umschaltautomatik, Crash-Sensor, Eis-Ex und Gasfilter, USB-Doppelladesteckdose A / C, je 1x für Wohn- und Schlafbereich, Abwassertank, 90 Liter, beheizt, Zusatzsteckdosen, 2 x 12 V / 2 x 230 V, Abwassertank, 90 Liter, Stromversorgung, 12 V / 230 V, Vorbereitung für Solaranlage, Bordbatterie AGM, 12 V / 95 Ah, Tandemtauchpumpe
- Lesespots im Schlafbereich, Ambientebeleuchtung, Ausführung modellabhängig, Lesespot in Sitzgruppe, Deckenleuchte im Wohnbereich, Arbeitsflächenbeleuchtung in der Küche, Beleuchtung im Stauraum
- HOBBY CONNECT, Steuerung für Bordtechnik über Hobby-Bedienpanel und Bluetooth per App
- Warmwasserversorgung in Küche und Bad, LCD-Bedienpanel TRUMA Combi CP Plus, Heizung TRUMA Combi 4 inkl. 10-Liter-Warmwasseraufbereitung und Frostwächterventil
- Dachhaube DOMETIC SEITZ, Micro-Heki 280 x 280 mm, mit Verdunkelungs- und Insektenschutzplissee im Waschraum, B6-Hochleistungs-Dämmung und XPS-Schaum, GFK-Innenboden mit XPS-Wärmedämmung, Dachhaube DOMETIC SEITZ, Midi-Heki 700 x 500 mm, mit Verdunkelungs- und Insektenschutzplissee im Wohnraum, Dachhaube DOMETIC SEITZ, Mini-Heki 400 x 400 mm, mit Verdunkelungs- und Insektenschutzplissee im Schlafbereich, Dachmarkise THULE OMNISTOR in schwarz, Breite 375 cm, Insektenschutzplissee für Schiebetür, Einstiegsstufe, elektrisch ausfahrbar, Breite 550 mm, Wasserablauf über Schiebetür mit LED-Einstiegsleuchte, Gasflaschenauszug, passend für 2 x 11-kg-Flaschen, Staufach im Boden, Schiebetür mit Fenster und Ablagefächern, Zurrösen im Stauraum, Winterbelüftung für Sitzgruppe, Stauschränke und Betten
- Kühlschrank DOMETIC, 90 Liter, mit Doppelanschlag, Kompressortechnik, Kocher-Spüle-Kombination aus Edelstahl mit 2-Flammkocher, elektrischer Zündung, versenkbarer Armatur und zweiteiliger Glasabdeckung, Schubladen in Komfortgröße mit Vollauszug, Besteckeinsatz, Küchensteckdose
- Navigationssystem und Wifi-Mediacenter PIONEER mit Touchdisplay, Rückfahrkamera, Stellplatzdatenbank, Apple CarPlay und Android Auto, Vorbereitung für SAT-Anlage, TV-Anschluss, inkl. 12 V / 230 V und Antennensteckdose

Irrtümer und Änderungen vorbehalten







Verkäufer

Südsee-Camp, G. und P. Thiele OHG, Abt. Südsee-Caravans
Team Verkauf
Am Hanfberg 2
29649 Wietzendorf

☎ 05191 / 96780-0

☎ FAX 05191 / 96780-99

✉ verkauf@suedsee-caravans.de