

Exposé

Weinsberg CaraOne 420 QD WB2324

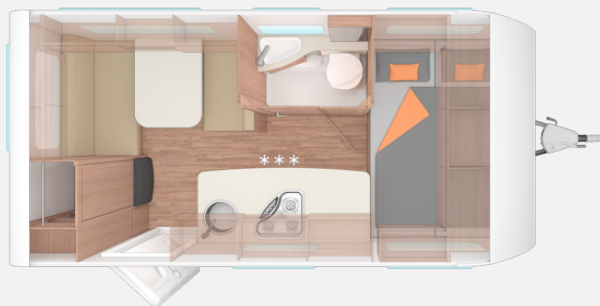
20.480,- €

MwSt. ausweisbar

Fahrzeug



Grundriss



Technische Daten

Modell-/Baujahr	2023
Erstzulassung	04.04.2024
Anzahl der Achsen	1
Anzahl Schlafplätze	4
Gesamtlänge	635 cm
Gesamtbreite	220 cm
Höhe	257 cm
Innenhöhe	196 cm
Umlaufmaß	897 cm
Aufbaulänge	444 cm
Masse in fahrber. Zustand	940 kg
techn. zul. Gesamtmasse	1350 kg
Zuladung	410 kg
Auflastung	1350 kg
Infrastruktur	Küche WC
Liegeflächen	Bug (196x140) Heck (181x117/88)
Heizung	TRUMA Heizung S 3004
Kühlschrankschrankvolumen	133 l
Polster	BLOOM
Vorbesitzer	1

Beschreibung


Smart-Paket (Kombi-Rollos an den Fenstern, inkl. Verdunklung und Insektenschutz, Schwerlastkurbelstützen, Stabilisator-Sicherheits-Kupplung, Frischwassertank 45 Liter, Festeinbau, Wasserfiltersystem „bluuwater“, Um-luftanlage 12 V, MediKit Gutschein, silwyREADY Advanced-Paket), Advanced-Paket: Dachhaube (Hebe-Kipp) 70 x 50 cm, mit Insektenschutz und Verdunklung (Heck) Insektenschutztür, TRUMA Therme mit Anschluss für Küche und T-Raum (nur 230 V Betrieb), Abwassertank 25 Liter, rollbar, Duschausbau Waschraum: Brausear-matur mit Halter und Duschvorhan, Auflastung auf 1.350 kg*** (1.350 kg-Fahrwerk), Ersatzradhalterung, im Gaskasten, Serviceklappe 100 x 40,5 cm, Bug rechts, Ausstellfenster (Bug), Ausstellfenster 52 x 50 cm, mit Insektenschutz und Verdunklung (Toilettenraum) **Polster: BLOOM**, Deckenschrank statt Ablagen Bug links/ rechts, Auszug/Verbreiterung für Bettumbau inkl. Ausgleichspolster, Aufklappbare Arbeitsplattenverlängerung an der Küche, Kühlschrank 133 Liter, Combi-Außensteckdose (Strom + TV), Steckdosen Plus-Paket, Stimmungsvolle Ambientebeleuchtung (dimmbare), TÜV und Zulassungspapier, Überführung zum Ausstellungsort, Mietfahrzeug, Gebrauchtfahrzeuge können Beschädigungen wie kleine Dellen und Kratzer aufweisen, verfügbar ab 09.24, Fahr-zeugübergabe nach der Mietsaison. Auf Anfrage kann eine Übernahme von Fahrzeugen nach individueller Absprache auch früher erfolgen. Unsere Verkäufer beraten Sie gerne. **Sollten Sie innerhalb von 30 Tagen nach Anmietung ein Fahrzeug erwerben, erhalten Sie den vollen Mietpreis angerechnet. Gilt für das Mietfahrzeug oder ein Fahrzeug gleicher Klasse.** Überführung zum Ausstellort, 360° Bilder entsprechen nicht dem ausgestellten Fahrzeugen, sondern Fahrzeugen der gleichen Baureihe. Ausstattungsmerkmale können variieren. Peißenberg, ein Weg der sich lohnt, ganz gleich wo man wohnt... Finanzierung und Anzahlungnahme gerne möglich. Irrtümer, Änderungen und Zwischenverkauf vorbehalten. Ihr Gérard Team

Ausstattung

- Dichtigkeitsgarantie 10 Jahre
- Gaskasten mit Außenklappe und Metallboden
- Bedienanleitung (deutsch)
- Ein-Schlüssel-Schließanlage
- Fenster mit Doppelverglasung getönt, vorgehängt und ausstellbar (Fenster im Küchenbereich mit Insektenschutz und Verdunklung), Pilzlüfter, im Bug, Dachhaube 40 x 40 cm klar, mit Insektenschutz und Verdunklung (Heck), Dachhaube 28 x 28 cm, mit Insektenschutz (Toilettenraum)
- Alu-Hammerschlag an den Seitenwänden; Bug und Heck in Glattblech, Foliengrafik „WEINSBERG“, GFK-Dach mit reduzierter Hagelempfindlichkeit in Weiß
- Vorzeltleuchte in LED-Technik, 3. Bremsleuchte
- Schränke und Staukästen hinterlüftet, Möbeldekor: Tiberino und Piquet Beige, Vinyl-Bodenbelag
- EvoPore HRC Matratze, nur Festbetten, Eckregale an der U-Sitzgruppe, Beleuchtung ohne Baldachin über Küche, Vorhang als Raumtrenner, Polster: FOREST
- 3-Flammen-Kocher mit Glasabdeckung, Spülbecken aus Edelstahl, versenkt, Kühlschrank 98 Liter, Holzschrank mit Ablagen, Kassetten-Toilette DOMETIC drehbar
- Gasanlage 30 mbar, Gasschlauch Ausführung D/AT/ES/FI/BE/IT/NL/DK, Gasregler Ausführung D/AT/ES/FI/BE/IT/NL/DK, Gasheizung TRUMA Heizung S 3004, Wasserversorgung mit Tauchpumpe, Zentrale Abwasserführung, ein Außenabfluss unter Boden, Frischwassertank 15 Liter, Wasserversorgung mit Einhebel-Mischbatterie
- Elektro-Kupplungsstecker zum Zugfahrzeug, Jäger 13-polig, Innenbeleuchtung komplett in 12 V Ausführung, CEE-Außenanschluss für 230 V, mit Sicherungsautomat, FI-Schutzschalter, Umformer 350 VA, 230 V SCHUKO-Steckdosen Variante „D/AT/ES/FI/BE/IT/NL/DK/SE“, Leuchte im Schlafbereich bei Etagenbetten inkl. USB-Steckdose
- Fahrwerk mit Längslenkerachse, Monoachser, Standfixierung mit Kurbelstützen, Hydraulische Radstoßdämpfer, 5-Loch-Radbefestigung, Rückfahrautomatik, Handbremse servounterstützt, 14" Bereifung, Stahlfelgen, Auflastung auf 1.100 kg*** (1.350 kg-Fahrwerk)

Bilder






 **Santander Consumer Bank**

Schnell und unkompliziert zu Ihrem Wunschfahrzeug.

Als Händler-Partner der Santander Consumer Bank AG unterbreiten wir Ihnen gerne ein attraktives Angebot zur/zum:

- Fahrzeugfinanzierung
- Leasing

Wir beraten Sie gerne!



 **Santander Consumer Bank**

Schnell und unkompliziert zu Ihrem Wunschfahrzeug.


Als Händler-Partner der Santander Consumer Bank AG unterbreiten wir Ihnen gerne ein attraktives Angebot zur/zum:


- Fahrzeugfinanzierung
- Leasing


Wir beraten Sie gerne!

Verkäufer

Wohnwagen Gérard GmbH
Firma Gérard
Aichstraße 3-7
82380 Peißenberg

 08803/6364-96

 08803/6364-64

 verkauf@wohnwagen-gerard.de