

Exposé

Dethleffs Globetrotter XXL A 9000-2 EB SONDERRABATT  
58700€

**186.400,- €**

MwSt. ausweisbar

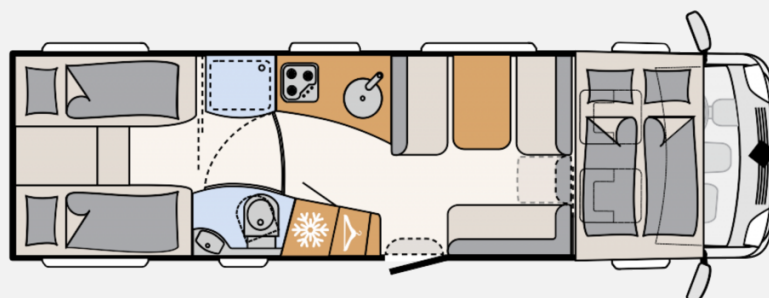
Fahrzeug



**Autohaus Pauli GmbH**  
 Lenneper Strasse 152  
 42855 Remscheid  
 Tel. 02191.69630-0  
 Fax 02191.69630-27  
 www.autohaus-pauli.de

**direkt an  
der A1**

Grundriss



## Technische Daten

|                                  |   |
|----------------------------------|---|
| <b>Modell-/Baujahr</b>           | 2023  |
| <b>Anzahl der Achsen</b>         | 2   |
| <b>Leistung</b>                  | 154 KW / 210 PS   |
| <b>Umweltplakette</b>            | grün  |
| <b>Schadstoffklasse/-norm</b>    | Euro 6d-final   |
| <b>Basisfahrzeug</b>             | IVECO Daily Leiterrahmen  |
| <b>Motordetails</b>              | 3,0 M-Jet 210   |
| <b>Getriebe</b>                  | Automatik   |
| <b>Antriebsart</b>               | Heckantrieb   |
| <b>Anzahl Schlafplätze</b>       | 6   |
| <b>Gesamtlänge</b>               | 886 cm  |
| <b>Gesamtbreite</b>              | 235 cm  |
| <b>Höhe</b>                      | 345 cm  |
| <b>Innenhöhe</b>                 | 211 cm  |
| <b>Aufbauart</b>                 | Alkoven   |
| <b>techn. zul. Gesamtmasse</b>   | 7200 kg   |
| <b>Auflastung</b>                | 7200 kg   |
| <b>Infrastruktur</b>             | Küche<br>WC   |
| <b>Liegeflächen</b>              | Alkovenbett (150x215)<br>Seite (130x195)<br>Seite (130x210)<br>Heck (200/160x210)<br>Heck (80 x 200)<br>Heck (80 x 195) |
| <b>Sitze mit Gurt</b>            | 6   |
| <b>Anhängerlast (gebremst)</b>   | 3500 kg   |
| <b>Anhängerlast (ungebremst)</b> | 750 kg  |
| <b>Kraftstoff</b>                | Diesel  |
| <b>Heizung</b>                   | ALDE Warmwasser   |
| <b>Kühlschrankvolumen</b>        | 177 l   |
| <b>Wasservorrat</b>              | 230 l   |
| <b>Abwassertankvolumen</b>       | 222 l   |
| <b>Ladegerät</b>                 | 120 A   |
| <b>Batterie</b>                  | 2x150 Ah  |
| <b>Polster</b>                   | Melia   |
| <b>Steckdosen 230V</b>           | 4   |
| <b>Steckdosen 12V</b>            | 4   |
| <b>Farbe</b>                     | weiß  |
|                                  | Mittelsitzgruppe  |
|                                  | Donnellbett quer Donnellbett längs  |

## Beschreibung

Der große Luxus! Das Arbeitstier im Dethleffs Modellprogramm mit bis zu 3500kg Anhängelast (optional). Jede Menge Raum und absolut winterfest! Hier mit umfangreicher Sonderausstattung, da bleiben keine Wünsche offen!

Irrtümer und Änderungen vorbehalten

## Ausstattung

- Pakete (**Elektrik-Paket 2**, Zwei 150 Ah Aufbaubatterien (anstelle Serienbatterie), Victron Energy MultiPlus Lade-/Wechselrichterkombination 3000W/120A, Victron PowerAssist und PowerControl, Hochstrommodul, Elektroblok EBL 111, Victron Bedienpaneel über der Aufbautür, **Travel-Paket XXL**, Rückfahrkamera (Doppelkamera), Teppich gekettelt, lose verlegt, Indirekte Ambientebeleuchtung über den Dachstauschränken, Dachklimaanlage, Panorama-Dachhaube 75x105 cm inkl. beleuchtetem Baldachin im Wohnraum, Zentralverriegelung für Fahrerhaus-, Wohnraumtüre und Garagentüren, Indirekte dimmbare Wandflächen-Ambientebeleuchtung, Stützen (2 Stk.) für Anbau hinten)
- 16" Stahlfelge mit 225/75 R16 M+S, IVECO Daily Leiterrahmen (6.700 kg) 3,0 I JTD (210 PS), Wandler-Automatikgetriebe
- Auflastung 7.200 Kg (bei Anhängerbetrieb Zgg. von 10,2 t beachten)
- Tagfahrlicht im Scheinwerfer integriert, Kraftstofftank 90l sowie 20l AdBlue, Klimaanlage Fahrerhaus (Klimaautomatik), Multifunktions-Lederlenkrad, LED-Scheinwerfer (Iveco), Reifenluftdruck-Sensoren, Fernlicht-Assistent, Regensensor inkl. Fahrlichtassistent, Elektrische Handbremse, Differentialsperre für Antriebsachse, Tempomat, Hill Descent Control, Pannen-Set, Seitenwindassistent, Adaptiver Tempomat inkl. aktivem Spurhalte-Assistent und Aktiver Bremsassistent mit City-Notbremsfunktion, Luftfederung Antriebsachse (Original Iveco), Luxus-Fahrersitze inkl. Sitzheizung, zwei gepolsterten Armlehnen, 3-fach verstellbar, hydraulisch gefedert und Luxus-Kopfstützen mit Dethleffs Logo, Wegfahrsperr, Lichtmaschine 220 Ah, Außenspiegel elektrisch verstellbar und beheizbar, Heckantrieb mit Zwillingssbereifung, Ersatzrad unter dem Fahrzeugheck, Ablagefach (Format A4) auf dem Armaturenbrett mittig inkl. 2x USB und Aux-In, Nebelscheinwerfer mit statischem Abbiegelicht, Fahrer- und Beifahrerairbag, ESP, ASR, ABS mit EBD, Hill Holder und hydraulischem Bremsassistent, Sicherheitspaket II: 2x 3-Punkt-Gurt für Sitzbank entg. Fahrtrichtung
- Dachhaube 40 x 40 cm über der Sitzgruppe, GFK Dach, Schlafzimmerfenster rechts und links, Wohnraumzugang mit komfortabler, breiter, elektrischer Trittstufe, Wohnraumzugang mit komfortablem Coupe Einstieg, Seitenwände und Heckwand in Alu Glattblech, Ausstellbares Alkovenfenster rechts, 70 cm breite Wohnraumtüre mit Fenster und Verdunkelung, Lifetime Plus Aufbautechnologie: Verrottungssichere Aufbaukonstruktion ohne Holzeinlagen, XPS Isolierung – mit GFK-verkleidetem Unterboden und Dach, Doppelboden teilweise über die gesamte Fahrzeugbreite durchgängig beladbar, Doppelverglaste Rahmenfenster mit Verdunklung & Mückenschutz (Privacy Black), elektrische Zuziehhilfe Wohnraumtüre, Dachreling, Ausstellbares Alkovenfenster links, Bodenstärke: 43 mm, Seitenwandstärke: 44mm und Dachstärke: 45 mm, Dachlüfter mit Ventilator (im Durchgang Raumbad montiert), Cassettenmarkise Omnistor 6,0 m (elektrisch)
- Außenlackierung Aufbau weiß
- Holzdekor Amberes Oak, Wohnwelt Melia
- Festbetten mit ergonomischen Holzplattenrosten und 150 mm starken 7-Zonen Premium Matratzen aus klimaregulierendem Material
- Warmwasserheizung mit Warmwasserboiler, automatischem Ablassventil, Absperrventil für den Schlafrum und digitalem Bedienelement, **Wärmetauscher für Warmwasserheizung**, Alkovenbett elektrisch beheizt
- Einzelbetten hochgesetzt inkl. komfortablen Aufstiegsstufen, AirPlus Dachschränk-Hinterlüftung zur Vermeidung von Kondenswasserbildung, Raumhohe Holz-Schiebetür zum Abtrennen des Schlafrums, Durchgehende Dachschränke im Heckbereich, Raumhoher Kleiderschrank mit praktischen Wäschefächern im oberen Bereich, Stufenloser Wohnraum, Bettumbau Einzelbetten zu Doppelbett, Sitztruhenerweiterung, klappbar mit Lademöglichkeit, Alkovenbett hochklappbar, Bettenbau Sitzgruppe quer, Isofix Kindersitzbefestigung für 3. und 4. Sitzplatz in Fahrtrichtung, Rundsitzgruppe (freistehender, starrer Tischfuß und umlaufendes Sitz und Rückenpolster)
- Druckwasserpumpensystem, Schalter für Wasserpumpe, Frisch- und Abwassertank im Doppelboden (isolierter Bereich) verbaut, Außendusche in Heckgarage installiert (Warm-/ Kaltwasser)


- Großzügiges Raumbad mit separater Dusche und Toilettenraum mit zum Wohnraum schließender Türe, Ausstattung mit Schränken, Abstellflächen, Haken, großen Spiegeln und einer höhenverstellbaren Duscharmatur, Duschrast, Duschkonsole in schwarz und Badaccessoires, Fenster zusätzlich im Badezimmer, Toilettenentlüftung über das Dach, Keramiktoilette
- Bord-Control-Panel Luxus, EBL mit integriertem Überspannungsschutz und separatem FI Schutzschalter, Baldachin mit Spots über der Aufbau-tür, Zuschalt-/Trennautomatik für Starter- und Aufbau-batterie sowie Kühlschranks, Steckdosenanzahl 1x 12V, 7x 230V, 3x USB, Aufbau-batterie AGM, 150 Ah
- Alarmanlage (für Türen der Zentralverriegelung)
- Stauraum für 2 Gasflaschen mit je 11 kg Füllgewicht, mit vereinfachtem Zugang, Automatische Gasflaschenumschaltung inkl. Crash Sensor, EisEx und Gasfilter
- MultiFlex Schienensystem, Gourmet-Küche: 3-Flamm-Kocher, großzügige Schubladen mit Soft-Close Einzug, Schneidbrett, Apothekeauszug, Mülleimer und Zentralverriegelung, Küchendachschrank mit beleuchtetem Baldachin, Dunstabzugshaube (Abluft) mit Zugluft-Stopper, Kühlschrank (177 l), Türe beidseitig zu öffnen mit integriertem Backofen
- Vorbereitung für Radiosystem inkl. Soundpaket im Fahrerhaus, Radioantenne DAB+ auf dem Dach montiert, Dethleffs Naviceiver inkl. DAB+, Truck Navigation und Vernetzung mit dem Bordcontrolpanel, Flachbildschirmhalter, Zusätzlicher Flachbildschirm 22" (inkl. DVB-T 2 HD/T, DVB-S2 Receiver, DVD, HDMI, Weitwinkel), Zusätzlicher Flachbildschirm-Halter, Automatische SAT Anlage 85 Twin, 32" TV (inkl. Halter, DVB-T 2 HD/T, DVB-S2 Receiver, HDMI, Weitwinkel) inkl. Soundboard


Irrtümer und Änderungen vorbehalten

## Bilder















## Verkäufer

Autohaus Pauli GmbH  
Herr Harald Knäpper  
Lennepers Straße 152  
42855 Remscheid

☎ 02191-69630-23

FAX 02191 32414

✉ h.knaepper@autohaus-pauli.de