



Exposé

SWIFT CHALLENGER 650 SE Viel Platz +Komfort!

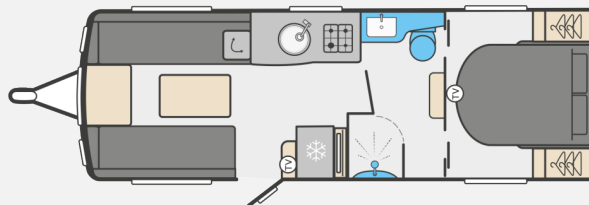
46.395,- €

MwSt. ausweisbar

Fahrzeug



Grundriss





Technische Daten

Modell-/Baujahr	2024
Anzahl der Achsen	2
Anzahl Schlafplätze	4
Gesamtlänge	798 cm
Gesamtbreite	228 cm
Höhe	261 cm
Innenhöhe	195 cm
Umlaufmaß	1052 cm
Leergewicht	1600 kg
techn. zul. Gesamtmasse	1760 kg
Auflastung	2000 kg
Infrastruktur	Küche WC
Liegeflächen	Bug (156x200) Heck (138x197)
Heizung	ALDE-Warmwasserumlaufheizung
Kühlschrankvolumen	133 l
Gefriervolumen	12 l
Wasservorrat	30 l
Wasservorrat (inkl Boiler)	40 l
Polster	Stoff
Steckdosen 230V	6
Steckdosen 12V	3
Farbe	weiß
	Doppel-/franz. Bett, Doppelbett quer



Technische Daten:

Gesamtlänge: 798 cm

Gesamtbreite: 228 cm

Höhe: 261 cm

Nutzbare Innenlänge: 627 cm

Leergewicht: 1600 kg

zul. Gesamtgewicht: 1760 kg

Auflastung: 2000 kg

Zuladung bei Auflastung und 100 kg Stützlast: 500 kg

Ausstattung u.a.:

- Hochwertiger Polsterstoff dem Innendesign angepasst
- ALDE-Warmwasserumlaufheizung und Warmwasserboiler 230V und Gas
- LED Spotlights mit USB Stecker
- Herd mit 3 Flammen in Gas + 1 Kochplatte 230V
- Zusätzliche 230V Steckdosen
- Acryl-Verkleidung im Küchenbereich
- Rollos und Fliegengitter in Plissee-Ausführung, hochwertig
- Fenster mit Rollo in der Eingangstür
- Externer BBQ Gasanschluss
- Außenklappe vorne links für Zugang Staukasten
- Alarmanlage, wird über Fernbedienung Schlüssel gesteuert
- Staukastendeckel mit Design-Applikationen
- 30 Liter Frischwassertank
- Gaswarner
- Rauchmelder

Die allseits beliebte Challenger-Reihe wurde letzte Saison komplett neu gestaltet und bietet jetzt noch mehr Standardspezifikationen wie ein 100-W-Solarpanel und LED-Scheinwerfer mit USB-Buchsen sowie ein vereinfachtes Steuerungssystem und ein spezielles Radio.

Äußerlich sind ein stromlinienförmiges, aerodynamisches Profil, eine leicht zugängliche Gaskastentür, Haltegriffe in Chromoptik, praktische Ein-Schlüssel-Außenschlösser und eine exklusive LED-Straßenbeleuchtung nur einige der letzten Schliche, die den Challenger auf der Straße so unverwechselbar machen.

Im Inneren lassen das Panorama-Schiebedach mit Einbauleuchten und Lautsprechern sowie die dreifach zu öffnenden Frontscheiben viel Licht in den Wohnbereich. Coyote-Wohnmöbel in Naturtönen werden mit zeitloser Holzmaserung von Aralie Sen kombiniert, und die oberen Schließfächer werden durch eine oystergraue Verkleidung und Chromdetails akzentuiert.

Für höchsten Komfort präsentiert Challenger flexible Sitz- und Schlafarrangements mit Swifts exklusiver AirWave-Dämpfung, einer einzigartigen Konstruktion, die Komfort und Unterstützung gekonnt verbindet. Festbetten sind mit der ultrakomfortablen Duvalay Duvalite™ Apollo Luxe-Matratze ausgestattet, die exklusiv als Standardausstattung für Swift erhältlich ist

- Sicherheitssystem AL-KO Wheel-Locks Felgenschloss
- Wagenheber mit Aufnahmen am Rahmen von AL-KO
- Hochleistungsstützen HEAVY DUTY
- Externer TV-Anschluß
- Externer Kaltwasseranschluß für Dusche
- TRUMA-Waterline Citywasseranschluss
- ATC- Trailer Control, ein System das automatisch den Anhänger abbremst von es zu einer unsicheren Fahrweise kommt und somit den Wohnwagen stabilisiert
- Schmutzfänger
- Omnivent, Dachhaube mit Ventilator

Lieferzeit: auf Anfrage



Wir sind autorisierter SWIFT-Händler und liefern die Original-Version mit voller Werksgarantie mit 10 jähriger Dichtheitsgarantie, regelmäßige Inspektionen notwendig.

Gerne senden wir weitere Informationen, oder auch ein 360° Video

Irrtümer und Schreibfehler sind vorbehalten

(Fotos und Video sind aus Mj.2023)


Ausstattung


- Alufelgen, ATC-Alko Trailer Control, Ersatzrad, Kurbelstützen
- Bugverkleidung und Heckwand aus ABS oder GFK, Fahrradträger Vorbereitung bis 60 Kg, Heck, GFK-Unterboden, Holzfrier Aufbau Wände, Daach und Boden beidseitig GFK, komplett verklebt, Hagelresistent weitgehend, GFK-Aufbauwände, GFK-Dach
- Ambiente-Beleuchtung, Dimmbare Beleuchtung, Insektenschutztür 1/1, LED-Beleuchtung, Umbaubett, Wohnraumteppich
- Heizungsanlage ALDE 3020 Warmwasserumlaufheizung mit Boiler Gas und 230V, Warmwasserheizung
- 4-Flammenkocher, 3 x Gas , 1 x Elektro, Gasgrill, Gasbackofen + Grill, 3-Flammkocher, Gasbackofen, AES-Kühlschrank, Kühlschrank mit Frostfach, Mikrowelle
- Dusche separat in haushaltsüblicher Ausführung, Warmwasserboiler 8,5 ltr. , Gasbetrieb und 230V, Außendusche, Cassetten-Toilette, City-Wasseranschluß, Dusche separat, Frischwassertank, Frischwassertank-Anzeige, Raumbad, Warmwasser
- CO-Sensor, Gasaußensteckdose, Gasflaschenkasten für: 2x11 kg Fl., Rauchmelder
- DVBT Anlage
- Alarmanlage, Außensteckdose 12V / 230V / TV, Solaranlage


Bilder













Verkäufer

FRANK-CARAVANING Inh. S. Frank
Frau Stefanie Frank
Rheinstr. 25
57638 Neitersen im Westerwald

☎ 02681-9502835

✉ info@frank-caravanning.com