

Exposé

Concorde Charisma 910 MI Sie sparen: 108.320,-€!

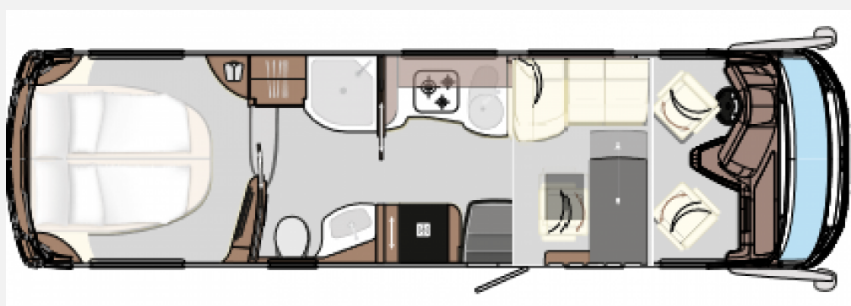
334.900,- €

MwSt. ausweisbar

Fahrzeug



Grundriss



Technische Daten

Modell-/Baujahr	2023
Erstzulassung	01.04.2023
Leistung	152 KW / 207 PS
km Stand	16800 km
Umweltplakette	grün
Basisfahrzeug	Iveco Daily
Motordetails	70C21
Getriebe	Automatik
Anzahl Schlafplätze	4
Gesamtlänge	927 cm
Gesamtbreite	243 cm
Höhe	354 cm
Aufbauart	Integriert
techn. zul. Gesamtmasse	7490 kg
Infrastruktur	Küche WC
Sitze mit Gurt	4
Kraftstoff	Diesel
Vorbesitzer	1
	Hubbett, Doppelbett längs

Aus unserer Mietflotte. MwSt. ausweisbar.

FAHRGESTELL IVECO DAILY:

- Chassispaket II 70C (nur in Verbindung mit Artikel-Nr. 22-011-DA-1) (Auflastung 7.490 kg zulässige Gesamtmasse (Anhängelast max. 3.000 kg), Differenzialsperre für Hinterachse, Concorde Fahrwerks-Paket Vorder- und Hinterachse, Luftfederung Vorder- und Hinterachse 4-Kanal+ System mit "Auto-Level" Funktion, angepasste Abrollkolben für die Luftbälge, fahrwerksoptimierte Stoßdämpfer vorne und hinten, ESP mit ABS, ASR und Hillholder, Leichtmetallfelgen 16" Vorderachse mit Spurweitenvergrößerung / Aluminium-Radzierblenden Hinterachse)
- Auflastung Vorderachse 2.900 kg (Nur Chassisvariante 70C und in Verbindung mit Leichtmetallfelgen)
- Chassisvariante Iveco Daily 70C (7.000 kg zulässige Gesamtmasse)
- Motorvariante Iveco Daily C21 (Euro VI E, Hubraum 3,0 l, 154 kW (210 PS), Drehmoment 470 Nm, (Nur in Verbindung mit 23-030-DA))
- ZF-Wandler-Automatik-Getriebe
- Komfort- und Sicherheitspaket (- Abstandsregeltempomat (ACC) mit Staufunktion - Notbremsassistent AEBS mit City-Brake pro - Aktiver Spurhalteassistent mit Warntongeber - Regen-/Lichtsensor)
- Aktives-Reifendruck-Kontrollsystem (Nicht in Verbindung mit Gastank)
- Hydraulische Hubstützenanlage (mit automatischer Nivellierung)
- Kraftstofftank ca. 120 l
- BI-LED Hauptscheinwerfer im Frontbereich (unten im Stoßfänger integriertes Nebellicht und statisches Kurvenlicht inkl. Tagfahrlicht mit LED)
- Spurverbreiterung Hinterachse 67 mm (Montage zwischen den Rädern)
- Concorde Multifunktionslenkrad (abnehmbar)
- Fahrerhaussitze mit Klimafunktion und Sitzheizung (nur in Verbindung mit Lederausstattung)

AUFBAU:

- Verzurrsystem mit Airlineschienen (und 4 Spannösen in Heckgaragenboden eingelassen)
- Außendekor "Centurion Style" (inklusive Schriftzug)
- Zentralverriegelung für Stauraumklappen mit elektrischer Sensoröffnung (Stauraumklappen mit Gasdruckfedern und ohne Griffmulden (ohne Schürzenklappen, Gaskastentür, WC-Servicetür))
- Dachmarkise 6,0 m in Dachprofil integriert, elektrisch
- LED-Dachbeleuchtung (Fahrer- und Beifahrerseite: getrennt schaltbar und dimmbar, Schaltfunktion an Tür- und Armaturenbrett, Heck: Schaltfunktion am Armaturenbrett)
- LED-Beleuchtung für Stauräume im Doppelboden
- Bugspiegel rechts und links (für Reisebus-Außenspiegel)
- Fahrerhaus-Seitenscheiben isolierverglast (mit elektrischer Betätigung)
- Aufbaufenster mit Tönung in privacy black
- Elektrisches Sonnenrollo im Fahrerhaus für Frontbereich
- Armaturenbrett und -Abdeckung (mit Kunstleder Bicolor "Vanille / Terra" bezogen)
- Ambiente-Beleuchtung Armaturenbrett
- Concorde Diamant Motorhaube beleuchtet
- Fahrradhalter in Garage

WOHNRAUM/SCHLAFRAUM:

- Frontsichtschutzrollo "Privacy" (variabler Sichtschutz von unten nach oben)
- Möbelbau in Jatoba Brilliant
- Leder-Polsterung "Coco" (inklusive farblich abgestimmter Fenster-Deko und farblich abgestimmter Concorde Kollektion)
- Wohnraumteppich gekettelt und herausnehmbar, Farbe: Novus silbergrau
- Hubbett mit elektrischer Betätigung (mit Unterfederung, anstelle Frontoberschränke)

-Barversion mit verstellbarem Einzelsitz (einschließlich 4-Personen-Zulassung)

-Midi-Heki anstatt Mini-Heki (Schlafraum)

KÜCHE:

-Mineralstoff Küchenarbeitsplatte mit nahtlos eingeformten Spülbecken (Spülbeckenboden aus Edelstahl. Edelstahl-Kochmulde 3-flammig mit Automatikzündung, Glasabdeckung und Glasboden. Farbe: Achat weiß)

-Dachventilator (mit Be- und Entlüftungsfunktion)

-Acryl-Glasscheibe beleuchtet vor Küchenfenster

ELEKTRO:

-Elektro-Leistungspaket "Ultra-Power" (1 x Lithium-Batterie 400 Ah (anstatt Serien-Aufbaubatterie), Kombi-Ladegerät 150 A, Sinus Wechselrichter von 12 V auf 230 V, 6000 W Spitzen- und 3000 W Dauerleistung mit Netzmangelausgleich)

-Ladestrom-Paket für Aufbaubatterien (Ladewandler 90 A (Betrieb der optioDAlen Aufbauklimaanlage während der Fahrt über Inverter möglich, nur in Verbindung mit Artikel-Nr. 23-511-D0-2 od. 23-511-D0-3) Abschaltung der Aufbauklimaanlage über Inverter bei 5 % Batteriekapazität)

-Birdview 4-Kamera-Rundumsichtsystem (Bild über Zusatzmonitor 7")

-Solaranlage mit ca. 420 W maximaler Leistung

SAT/TV:

-Satelliten-TV-Anlage mit Full HD LED Smart TV 40" im Oberschrank rechts, elektrisch absenkbar (Satelliten-TV-Anlage mit 85-cm-Spiegel, vollautomatische Ausrichtung, Mehrteilnehmer-Ausstattung durch TWIN-LNB, Anschluss für zweiten Receiver mit 12 V und Antennensteckdose im Schlafraum, Tonwiedergabe über Radioanlage möglich (Fahrzeugesamthöhe plus ca. 120 mm))

-Full HD LED Smart TV 32" für Heckschlafraum (mit integriertem TV-Tuner)

-LTE-WLAN Router (zur Verstärkung externer WLAN Signale und für Internet TV streaming)

-Navigationssystem (mit Reisemobil-Software und Touchscreen-Bildschirm 10,0 ", integriertes Radio mit DAB+ und Freisprecheinrichtung für Telefon mit Bluetooth)

-High-End Soundsystem fahrzeugakustisch und fahrzeugspezifisch eingemessen. (Bestehend aus: 3-Wege Soundsystem "Fahrerhaus" (2x Softdome-Hochtöner, 2x Mitteltöner, 2x Tief-Mitteltöner), 2-Wege Wohnraumsystem (2x Softdome-Hochtöner, 2x Mitteltöner), Performance Rearsystem, Bassreflex Subwoofer, HighPower 7-Kanal-DSP-Verstärker)

-Akustik-Paket-Heckschlafraum (2x 2-Wege Lautsprechersystem, 2 x Tief- Mitteltöner und 4-Kanal Verstärker zur Klangoptimierung Full HD LED Smart TV)

-Steckdosenkombination, 230 V / 12 V / Antenne, (mit Bodendurchführung, Position: im Außenstaufach rechte Fahrzeugseite (für wahlweisen TV-Außenanschluss) (Sat-Ausgang))

GAS/WASSER/HEIZUNG/BAD:

-Außendusche in der Garage (Fahrerseite)

-SOG-Comfort-Toilettenentlüftung mit Aktivkohlefilter für Festtank (Absaugung am Toilettenbecken)

-Gasalarm zur Wohnraumüberwachung (Kohlenmonoxid, Propan, Butan, Betäubungsgas, KO-Gas)

-Gas-Außenwand-Steckdose auf Beifahrerseite (Gasentnahme)

-Dachklima für Wohnraum 2200 W (Fahrzeugesamthöhe plus 130 mm)

-Heizungskreislauf Schlafraum / Garage (thermostatisch abregelbar)

-Duscharmatur mit Regenwalddusche (und Handbrause mit Wandhalterung)

-Wasserfiltersystem Carawater Filtradoc L

#1249506

#536 gelb (*25567)


Trotz größter Sorgfalt sind Fehler in dieser spezifischen Fahrzeugbeschreibung nicht ausgeschlossen. Die Beschreibung dient lediglich der allgemeinen Identifizierung des Wagens und stellt keinen Vertragsbestandteil im rechtlichen Sinne dar. Ausschlaggebend sind einzig und allein die Vereinbarungen im Kaufvertrag. Den genauen Ausstattungsumfang erhalten Sie von Ihrem Verkaufsberater vor Ort. Zwischenverkauf vorbehalten.

Ausstattung

Trotz größter Sorgfalt sind Fehler in dieser spezifischen Fahrzeugbeschreibung nicht ausgeschlossen. Die Beschreibung dient lediglich der allgemeinen Identifizierung des Wagens und stellt keinen Vertragsbestandteil im rechtlichen Sinne dar. Ausschlaggebend sind einzig und allein die Vereinbarungen im Kaufvertrag. Den genauen Ausstattungsumfang erhalten Sie von Ihrem Verkaufsberater vor Ort. Zwischenverkauf vorbehalten.

Bilder





Inzahlungnahme aller Marken und individuelle Fahrzeugkonditionen.
Wir beraten Sie gerne!



Salih Yasaroglu
Markenexperte für Concorde
salih.yasaroglu@niesmann.de
02654 / 9409 - 60




Carl-Heinz Niesmann
Markenexperte für Concorde
niesmann@niesmann.de
02654 / 9409 - 44



Theo Boehs
Markenexperte für Concorde
theo.boehs@niesmann.de
02654 / 9409 - 25

NIESMANN
caravaning





Verkäufer

Niesmann Caravanning GmbH & Co.KG
Fahrzeugverkauf Niesmann Caravanning
Kehrstraße 51
56751 Polch

☎ 02654/94090

FAX 02654/940940

✉ fahrzeughandel@niesmann.de