

Exposé

Concorde Charisma 860 LI Zeder\*CL\*Hubbett\*Vanille

**335.900,- €**

MwSt. ausweisbar

Fahrzeug



Grundriss



**Technische Daten**

<b>Modell-/Baujahr</b>	2023
<b>Erstzulassung</b>	07.03.2024
<b>Leistung</b>	154 KW / 210 PS
<b>km Stand</b>	20000 km
<b>Umweltplakette</b>	grün
<b>Basisfahrzeug</b>	Iveco Daily
<b>Motordetails</b>	70C21
<b>Anzahl Schlafplätze</b>	4
<b>Gesamtlänge</b>	877 cm
<b>Gesamtbreite</b>	243 cm
<b>Höhe</b>	354 cm
<b>Aufbauart</b>	Integriert
<b>techn. zul. Gesamtmasse</b>	7490 kg
<b>Infrastruktur</b>	Küche WC
<b>Sitze mit Gurt</b>	4
<b>Kraftstoff</b>	Diesel
<b>Vorbesitzer</b>	1
	L-Sitzgruppe
	Einzelbett, Hubbett

**Aus unserer Vermietung. Verfügbar nach Mietsaison ab ca. Oktober/November 2024. Der zu erwartende KM-Stand wird bei ca. 20000 km liegen. MwSt. ausweisbar!**

FAHRGESTELL IVECO DAILY:

-Chassispaket I 70C (nur in Verbindung mit Artikel-Nr. 22-011-DA-1) (Auflastung 7.490 kg zulässige Gesamtmasse (Anhängelast max. 3.000 kg), Differenzialsperre für Hinterachse, Concorde Fahrwerks-Paket Hinterachse, Luftfederung Hinterachse 2-Kanal+ System mit "Heben + Senken"-Funktion, angepasste Abrollkolben für die Luftbälge, fahrwerksoptimierte Stoßdämpfer vorne und hinten, ESP mit ABS, ASR und Hillholder )

-Auflastung Vorderachse 2.900 kg (Nur Chassisvariante 70C und in Verbindung mit Leichtmetallfelgen)

-Chassisvariante Iveco Daily 70C (7.000 kg zulässige Gesamtmasse)

-Motorvariante Iveco Daily C21 (Euro VI E, Hubraum 3,0 l, 154 kW (210 PS), Drehmoment 470 Nm)

-ZF-Wandler-Automatik-Getriebe

-Komfort- und Sicherheitspaket (- Abstandsregeltempomat (ACC) mit Staufunktion - Notbremsassistent AEBS mit City-Brake pro - Aktiver Spurhalteassistent mit Warntongeber - Regen-/Lichtsensor)

-Aktives-Reifendruck-Kontrollsystem

-Hydraulische Hubstützenanlage (mit automatischer Nivellierung)

-Kraftstofftank ca. 120 l

-BI-LED Hauptscheinwerfer im Frontbereich (unten im Stoßfänger integriertes Nebellicht und statisches Kurvenlicht inkl. Tagfahrlicht mit LED)

-Spurverbreiterung Hinterachse 67 mm (Montage zwischen den Rädern)

-Leichtmetallfelgen 16" Schwarz / Silber matt, Vorderachse mit Spurweitenvergrößerung (und erhöhter Vorderachslast 2.600 kg, Aluminium-Radzierblenden Hinterachse)

-Concorde Multifunktionslenkrad (abnehmbar)

-Fahrerhaussitze mit Klimafunktion und Sitzheizung (nur in Verbindung mit Lederausstattung)

AUFBAU:

-Centurion Style-Paket (Möbelbau in Atlas Zeder mit Dachschrank-Möbelfronten in Atlas Zeder und Griffleisten in Edelstahl-Optik, Außendekor "Centurion Style" inklusiv Schriftzug, Aufbaufenster mit Tönung in privacy black, Jalousien Wohnraum in Holzoptik, Objektbodenbelag Soft-Walk im Yacht-Style, Wohnraumteppich gekettelt und herausnehmbar)

-Zentralverriegelung für Stauraumklappen mit elektrischer Sensoröffnung (Stauraumklappen mit Gasdruckfedern und ohne Griffmulden (ohne Schürzenklappen, Gaskastentür, WC-Servicetür))

-Dachmarkise 6,0 m in Dachprofil integriert, elektrisch

-LED-Dachbeleuchtung (Fahrer- und Beifahrerseite: getrennt schaltbar und dimmbar, Schaltfunktion an Tür- und Armaturenbrett, Heck: Schaltfunktion am Armaturenbrett)

-Bugspiegel rechts und links (für Reisebus-Außenspiegel)

-Fahrerhaus-Seitenscheiben isolierverglast (mit elektrischer Betätigung)

-Echtglasfenster im Wohnraum (doppelverglast und getönt, ausstellbar, mit Verdunklungsplissee und Fliegenrollo)

-Elektrisches Sonnenrollo im Fahrerhaus für Frontbereich

-Ambiente-Beleuchtung Armaturenbrett

-Concorde Diamant Motorhaube beleuchtet

-Fahrradträger in Garage

WOHNRAUM/SCHLAFRAUM:

-Armaturenbrett und -Abdeckung (mit Kunstleder Bicolor "Vanille / Terra" bezogen)

-Frontsichtschutzrollo "Privacy" (variabler Sichtschutz von unten nach oben)

-Hubbett mit elektrischer Betätigung (mit Unterfederung, anstelle Frontoberschranke)

-Ledereinfassungen an Wohnraum- und Fahrerhausfenstern

-Leder-Polsterung "Vanille"

-CL-Lounge (4-Personen-Zulassung)

-Tisch ausziehbar

-Midi-Heki anstatt Mini-Heki (Schlafraum)

#### KÜCHE:

-Mineralstoff Küchenarbeitsplatte mit nahtlos eingeformten Spülbecken (Spülbeckenboden aus Edelstahl. Edelstahl-Kochmulde 3-flammig mit Automatikzündung, Glasabdeckung und Glasboden. Farbe: Achat weiß)

-Kühlschrank 177 l / Backofenkombination (anstatt Serienkühlschrank 177 l)

-Dachventilator (mit Be- und Entlüftungsfunktion)

-Acryl-Glasscheibe beleuchtet vor Küchenfenster

#### ELEKTRO:

-Elektro-Leistungspaket 2 (2 x Gel-Batterie 170 Ah zusätzlich (gesamt dann 3 Batterien), Kombi-Ladegerät 100 A, Sinus-Wechselrichter von 12 V auf 230 V, 3900 W Spitzen- und 2600 W Dauerleistung mit Netzmangelausgleich)

-Ladestrom-Paket für Aufbauakkumulatoren (Ladewandler 90 A (Betrieb der optionalen Aufbauklimaanlage während der Fahrt über Inverter möglich, nur in Verbindung mit Artikel-Nr. 23-511-D0-2 od. 23-511-D0-3) Abschaltung der Aufbauklimaanlage über Inverter bei 5 % Batteriekapazität )

-Birdview 4-Kamera-Rundumsichtsystem (Bild über Zusatzmonitor 7")

-Solaranlage mit ca. 420 W maximaler Leistung

#### SAT/TV:

-Satelliten-TV-Anlage mit Full HD LED Smart TV 40" im Oberschrank rechts, elektrisch absenkbar (Satelliten-TV-Anlage mit 85-cm-Spiegel, vollautomatische Ausrichtung, Mehrteilnehmer-Ausstattung durch TWIN-LNB, Anschluss für zweiten Receiver mit 12 V und Antennensteckdose im Schlafraum, Tonwiedergabe über Radioanlage möglich (Fahrzeuggesamthöhe plus ca. 120 mm))

-Full HD LED Smart TV 32" für Heckschlafraum (mit integriertem TV-Tuner )

-Navigationssystem (mit Reisemobil-Software und Touchscreen-Bildschirm 10,0 ", integriertes Radio mit DAB+ und Freisprecheinrichtung für Telefon mit Bluetooth )

-High-End Soundsystem fahrzeugakustisch und fahrzeugspezifisch eingemessen. (Bestehend aus: 3-Wege Soundsystem "Fahrerhaus" (2x Softdome-Hochtöner, 2x Mitteltöner, 2x Tief-Mitteltöner), 2-Wege Wohnraumsystem (2x Softdome-Hochtöner, 2x Mitteltöner), Performance Rearsystem, Bassreflex Subwoofer, HighPower 7-Kanal-DSP-Verstärker)

-Akustik-Paket-Heckschlafraum (2x 2-Wege Lautsprechersystem, 2 x Tief- Mitteltöner und 4-Kanal Verstärker zur Klangoptimierung Full HD LED Smart TV)

-Steckdosenkombination, 230 V / 12 V / Antenne, (mit Bodendurchführung, Position: im Außenstaufach rechte Fahrzeugseite (für wahlweisen TV-Außenanschluss) (Sat-Ausgang))

#### GAS/WASSER/HEIZUNG/BAD:

-Außendusche in der Garage (Fahrerseite)

-SOG-Comfort-Toilettenentlüftung mit Aktivkohlefilter für Festtank (Absaugung am Toilettenbecken)

-Gasalarm zur Wohnraumüberwachung (Kohlenmonoxid, Propan, Butan, Betäubungsgas, KO-Gas)

-Dachklima für Wohnraum 2200 W (Fahrzeuggesamthöhe plus 130 mm)

-Heizungskreislauf Schlafraum / Garage (thermostatisch abregelbar)

-Alde-Flow 6 l Warmwasser Zusatzboiler

-Duscharmatur mit Regenwalddusche (und Handbrause mit Wandhalterung)

#1249513

VM4224 (\*5528967)

Trotz größter Sorgfalt sind Fehler in dieser spezifischen Fahrzeugbeschreibung nicht ausgeschlossen. Die Beschreibung dient lediglich der allgemeinen Identifizierung des Wagens und stellt keinen Vertragsbestandteil im rechtlichen Sinne dar. Ausschlaggebend sind einzig und allein die Vereinbarungen im Kaufvertrag. Den genauen Ausstattungsumfang erhalten Sie von Ihrem Verkaufsberater vor Ort. Zwischenverkauf vorbehalten.

- Klimaanlage Dach

Trotz größter Sorgfalt sind Fehler in dieser spezifischen Fahrzeugbeschreibung nicht ausgeschlossen. Die Beschreibung dient lediglich der allgemeinen Identifizierung des Wagens und stellt keinen Vertragsbestandteil im rechtlichen Sinne dar. Ausschlaggebend sind einzig und allein die Vereinbarungen im Kaufvertrag. Den genauen Ausstattungsumfang erhalten Sie von Ihrem Verkaufsberater vor Ort. Zwischenverkauf vorbehalten.





Inzahlungnahme aller  
Marken und individuelle  
Fahrzeugkonditionen.  
**Wir beraten Sie gerne!**





**Salih Yasaroglu**  
Markenexperte für Concorde  
salih.yasaroglu@niesmann.de  
02654 / 9409 - 60



**Carl-Heinz Niesmann**  
Markenexperte für Concorde  
niesmann@niesmann.de  
02654 / 9409 - 44



**Theo Boehs**  
Markenexperte für Concorde  
theo.boehs@niesmann.de  
02654 / 9409 - 25




URKUNDE

**ERFOLGREICHSTER  
DEUTSCHER  
CONCORDE-HÄNDLER**  
SAISON 2022 / 2023

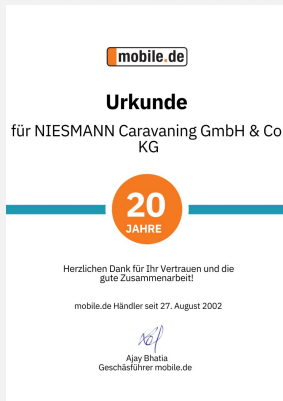
**1. PLATZ**

**NIESMANN**  
caravaning

Niesmann Caravaning  
GmbH & Co. KG



Michael Schmitt Geschäftsführer Concorde Markenbüro GmbH  
Marcel Eggbrecht Geschäftsführer Concorde Markenbüro GmbH  
Markus Freitag Geschäftsführer Concorde Markenbüro GmbH



**Verkäufer**

Niesmann Caravanning GmbH & Co.KG  
Fahrzeugverkauf Niesmann Caravanning  
Kehrstraße 51  
56751 Polch

☎ 02654/94090

FAX 02654/940940

✉ fahrzeughandel@niesmann.de