

Exposé

Tabbert Puccini 560 TD 2,5 Premium Paket ++

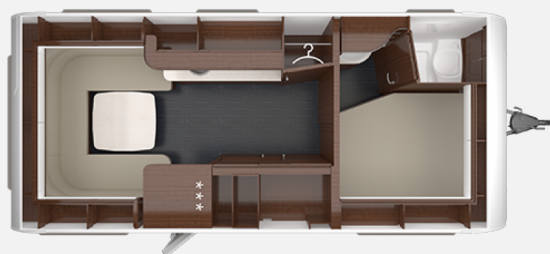
~~49.384,-€~~ **39.900,- €**

Differenzbesteuerung gemäß §25a

Fahrzeug



Grundriss



Technische Daten

Modell-/Baujahr	2023
Anzahl der Achsen	1
Anzahl Schlafplätze	4
Gesamtlänge	808 cm
Gesamtbreite	250 cm
Höhe	265 cm
Innenhöhe	196 cm
Umlaufmaß	1050 cm
Aufbaulänge	588 cm
Masse in fahrber. Zustand	1690 kg
techn. zul. Gesamtmasse	2000 kg
Auflastung	2000 kg
Infrastruktur	Küche WC
Liegeflächen	Bug (200x155) Heck (216x168/155)
Kühlschrankvolumen	153 l
Wasservorrat	45 l
Polster	Silver Pearl
Farbe	weiß
	Rundsitzgruppe
	Doppel-/franz. Bett

TABBERT PUCCINI 560 TD

- Auflastung 2000 kg
- Premium Exterieur Paket
- Premium Intereur Paket
- Design Exterieur Paket
- ATC ready
- 230 V Kombisteckdose außen
- TV-Halter
- Deckenspots im Schlafrum
- TÜV + Fahrzeugpapiere
- Frachtkosten vom Werk nach Kirchheim a.N

Bei Interesse würden wir uns über Ihren Anruf freuen. Gerne erstellen wir Ihnen Ihr persönliches Angebot . Falls Sie eine andere Farbe, weitere Sonderausstattungen oder gar ein anderes Modell wünschen, sprechen Sie uns bitte darauf an.

Das Fahrzeugangebot ist unverbindlich und freibleibend, vorbehaltlich Irrtümer und Druckfehler. Finanzierung ist möglich, meistens auch eine Inzahlungnahme Ihres Gebrauchtfahrzeuges.

Unser Team freut sich über Ihren Anruf oder über Ihren persönlichen Besuch in unseren Verkaufsräumen! (Wir bitten um vorherige Terminabsprache)

Dominik Mahle 07143/85246-82 dominik.mahle@herzog-wohnwagen.eu

Michael Alber 07143/85246-83 michael.alber@herzog-wohnwagen.eu


Uwe Weidner 07143/85246-64 uwe.weidner@herzog-wohnwagen.eu


Irrtümer und Änderungen vorbehalten

- **Premium Interieur-Paket I**, Tabbert Komfort Schlafsystem mit flexiblem Tellerrost und Matratze mit Wattergelaufage, TABBERT Komfort Schlafsystem mit flexiblem Tellerrost und WaterGEL-Matratze, Insektenschutztür Wohnwagen "ganze Höhe", Insektenschutztür, Füllstandsanzeige Frischwassertank, Füllstandsanzeige für Frischwassertank, "Schlafen"-Paket, Deko-Paket Schlafen: 2 Kissen und 2 Decken im Schlafbereich, **Premium Exterieur-Paket – Monoachser**, AL-KO Big Foot, Stützen - Schwerlast Big Foot, Deichselabdeckung, 17" Alufelgen für Monoachser, Weiss-Frontpoliert im exklusiven TABBERT Design, 17" Leichtmetallfelgen – Monoachser, Weiß-Glanzpoliert im exklusiven TABBERT Design, **Design Exterieur-Paket**, Rahmenfenster - Wohnwagen, Rahmenfenster SEITZ S6, LED-Band für die Markisenleiste auf Türseite, Markisenleiste beleuchtet auf Türseite (dimmbar), Seitenwände in Glattblech
- **Aufbautür**: TABBERT PREMIUM, Ein-Schlüssel-Schließenanlage, Eintrittsstufe mit TABBERT Schriftzug integriert, isoliert
- Integrierter Flaschenkasten mit Aluminiumboden, Serviceklappe 100 x 40,5 cm, Bug rechts
- Kombi-Rollos an den Fenstern, inkl. Verdunklung und Insektenschutz, Dachhaube (Hebe-Kipp) 40 x 40 cm klar, mit Insektenschutz und Verdunklung (Bug), Dachhaube (Hebe-Kipp) 70 x 50 cm klar, mit Beleuchtung, Insektenschutz und Verdunklung (Heck), Ausstellfenster 52 x 50 cm, mit Insektenschutz und Verdunklung (Toilettenraum), Fenster mit Doppelverglasung getönt, vorgehängt und ausstellbar, mit Insektenschutz und Verdunklung

- GFK-Dach mit reduzierter Hagelempfindlichkeit, TABBERT Komfort-Dach, Dach hinterlüftet (diffundierende Funktion), hohe Schall- und Isolationswerte, Hammerschlagblech, weiß, Gürtelleiste Silber/Chrom (einfach), Fender im Bug, Fender im Heck
- TABBERT Heckleuchte mit homogenem LED-Rücklicht, Vorzeltleuchte mit Bewegungsmelder
- Schränke und Staukästen hinterlüftet, Lüftungsgitter im Sitzkasten bzw. Bettgestell, Vinyl-Bodenbelag, Hochwertige Metallgriffe in Chrom, Möbeldekor: Eiche Dunkel
- Stauklappe in Sitzkastenstellwand im Eingangsbereich, Einsäulenhubtisch in Rundsitzgruppe, Holzschiebetür als Raumtrenner, Moderne Flächenvorhänge, Staukästen und umlaufende Ablage im Sitzgruppenbereich, Festbetten mit 5-Zonen-Komfortschaummatratze, Lattenrost aufstellbar mit Gasdruckstoßdämpfer, Bequemer Bettumbau der Rundsitzgruppe und Dinette, Polster: SILVER PEARL, Safety-Locks Verriegelung, in allen Deckenschränken, Hochwertige Wandverkleidung mit Spiegel und Ablagemöglichkeiten über Bett, Großvolumige Staukästen
- 3-Flammen-Kocher mit elektrischer Zündung, Gussrost und Glasabdeckung, Automatische Energiewahl für Kühlschrank (AES), Große Schubladen mit Soft-Close-Einzügen, Oberschrank mit Spiegel und Ablageflächen, im Bad, Abdichtung Toilettenschacht, Banktoilette THETFORD, Kühlschrank 153 Liter, Edelstahlspüle mit Glasabdeckung, Apothekeauszug im Medienmöbel
- Gasanlage 30 mbar, Gasschlauch Ausführung D/AT/ES/FI/BE/IT/NL/DK, Gasregler Ausführung D/AT/ES/FI/BE/IT/NL/DK, Rauchmelder, Umluftanlage 12 V, Heizung TRUMA Combi 6, TRUMA CP-Plus, digitales Heizungsbedienpanel, Elektrische Fußbodenerwärmung – ab Aufbauhöhe 560, Warmwasserversorgung mit Einhebel-Mischbatterie, Wasserleitungen mit Umluftschlauch verlegt, Wasserfiltersystem „bluwater“, TRUMA Therme mit Anschluss für Küche und T-Raum (nur 230 V Betrieb), Frischwassertank 45 Liter, Festeinbau – von außen und innen befüllbar und Reinigungsöffnung
- Elektro-Kupplungsstecker zum Zugfahrzeug, Jäger 13-polig, Optimale Spannungsversorgung, Beleuchtete Einstiegsstufe, Umformer/Schaltnetzteil 400 Watt, USB-Steckdose zusätzlich, 230 V SCHUKO-Steckdosen Variante „D/AT/ES/FI/BE/IT/NL/DK/SE“, 12 V Beleuchtung, Licht im Kleiderschrank, Moderne Deckenschrank Designleuchte, LED-Einbauspots, TV-Vorbereitung mit Antennen-Anschluss, Dachverstärkung für Automatikantenne und SAT-Kabel verlegt, Velocate® GPS-Tracker, Geschützte Verlegung der Elektrokabel, Spiegel über dem Waschbecken indirekt beleuchtet, Stimmungsvolle Ambientebeleuchtung, Küchenrückwand beleuchtet, Deckenschrankklappen indirekt beleuchtet, Ambientebeleuchtung im Deckenfeld, Alle Leuchten einzeln schaltbar, einige dimmbar, 230 V Steckdose zur Stromabnahme außen, inkl. Antennenanschluss, TV-Halter für Flachbildschirm, im Wohnbereich, Deckenspots LED zusätzlich (6 Stück), im Schlafraum
- Bedienanleitung (deutsch)
- Dichtigkeitsgarantie 10 Jahre, MediKit Gutschein, SilwyREADY
- Breitspur-Sicherheitsfahrwerk mit Achsstoßdämpfer, Stabilisator-Sicherheits-Kupplung, AL-KO AAA Premium Brake, AL-KO Trailer Control-ATC – Anti-Schleuder-System (2.0), AL-KO Premiumstützen, Stützrad mit integrierter Stützlastanzeige, Komfortable Rangiergriffe, Monoachser, Ergonomische Rangierstange hinten, 15" Bereifung, Auflastung auf 1.900 kg (2.000 kg-Fahrwerk), Leichtmetallfelgen – Monoachser, Auflastung auf 2.000 kg (2.000 kg-Fahrwerk), AL-KO Leichtlaufchassis, vollverzinkt

Irrtümer und Änderungen vorbehalten







Verkäufer

Herzog Wohnwagen+Reisemobile
Herr Dominik Mahle
Max Eyth Straße. 8
74366 Kirchheim a.N

☎ 07143 894482

✉ dominik.mahle@herzog-wohnwagen.eu