

Exposé

Malibu T 470 RB LE K 4,2 LUFTFEDER 150A Lithium ACC

111.830,- €

MwSt. ausweisbar

Fahrzeug



Grundriss



## Technische Daten

<b>Modell-/Baujahr</b>	2026
<b>Anzahl der Achsen</b>	2
<b>Leistung</b>	103 KW / 140 PS
<b>Umweltplakette</b>	grün
<b>Schadstoffklasse/-norm</b>	Euro 6e
<b>Basisfahrzeug</b>	Fiat Ducato
<b>Motordetails</b>	2,2 l MultiJet 3
<b>Getriebe</b>	Automatik
<b>Antriebsart</b>	Frontantrieb
<b>Anzahl Schlafplätze</b>	2
<b>Gesamtlänge</b>	711 cm
<b>Gesamtbreite</b>	227 cm
<b>Höhe</b>	297 cm
<b>Innenhöhe</b>	198 cm
<b>Aufbauart</b>	Teilintegriert
<b>Masse in fahrber. Zustand</b>	3082 kg
<b>techn. zul. Gesamtmasse</b>	4200 kg
<b>Zuladung</b>	1118 kg
<b>Infrastruktur</b>	WC
<b>Liegeflächen</b>	Einzelbett (200 / 190x85)
<b>Sitze mit Gurt</b>	4
<b>Radstand</b>	404 cm
<b>Anhängerlast (gebremst)</b>	2000 kg
<b>Kraftstoff</b>	Diesel
<b>Heizung</b>	Truma Combi 6E
<b>Kühlschrankvolumen</b>	133 l
<b>Gefriervolumen</b>	12 l
<b>Wasservorrat</b>	125 l
<b>Abwassertankvolumen</b>	90 l
<b>Ladegerät</b>	18 A
<b>Batterie</b>	90 Ah
<b>Polster</b>	London
<b>Steckdosen 230V</b>	6
<b>Steckdosen 12V</b>	1
<b>Steckdosen USB</b>	3
<b>Farbe</b>	weiß
	L-Sitzgruppe
	Einzelbett

- Motor: 140 PS / 103 kW, light duty, Euro 6 e-bis , 8 Gang-Wandlerautomatik
- Fahrassistenz-Paket Fiat Teilintegriert (kamera- und radarbasiert) (Aktiver Notbremsassistent mit Fußgänger- und Radfahrererkennung, Aktiver Spurhalteassistent, Regen- und Lichtsensor, Verkehrsschilderkennung, Fernlichtassistent, Abstandsregeltempomat, Intelligenter Geschwindigkeitsassistent, Aufmerksamkeitsassistent, Reißendrucksensoren)
- Chassis-Komfort-Paket Fiat lightweight (Malibu Radzierblenden, Skid-Plate schwarz, Nebelscheinwerfer mit Abbiegelicht, Scheinwerferrahmen in schwarz, Tempomat, Zentralverriegelung Fahrerhaustür, Außenspiegel elektrisch verstell- und beheizbar, elektr. Fensterheber, Ladebooster, Fahrerhauskomfortsitze mit Neigungs- und Höhenverstellung (vorn / hinten), Radiovorbereitung mit Dachantenne mit DAB+, Lautsprecher (4x), DVB-T2 Empfang, Malibu Rückleuchten mit LED-Leuchtband, Große Garagentür auf Fahrerseite, XL-Aufbautür "premium two 2.0" (Breite 63 cm) mit Doppelverriegelung, Fenster- und Insektenschutzrollo, Fahrerhausverdunklungssystem: Plissee an Seitenscheiben und Frontscheibe, Dachluke Midi-Heki über L-Wohnsitzgruppe, Indirekte Ambientebeleuchtung Wohnraum und Küche in LED-Technik, Digitales Bedienpanel Truma CP Plus, SOG-Toilettenentlüftung, USB-Steckdose im Dachstauschrank über Heckbett)
- Multimediastem Fiat 10,1" inkl. Navigation, Reisemobil Routenführung und DAB+ (Multimediastem mit 10,1" Display, Bluetooth Konnektivität mit Audio-Streaming und Freisprechfunktion, Smartphone-Integration über Android Auto oder Apple CarPlay, USB-Schnittstelle zur Anbindung portabler Geräte)
- Chassis-Plus-Paket (8G-Wandlerautomatik, Lenkrad und Schaltknauf in Textilleder, Armaturenbrettveredelung: Lüftungsgitter in chrom, 16 Zoll Alufelgen, Multifunktionslenkrad (Radiofernbedienung über Steuertasten), Klimaautomatik Fahrerhaus, Induktive Handyladeschale, Digitales Kombiinstrument mit Farbdisplay im Armaturenbrett, Elektrische Feststellbremse)
- Paket Küche / Kaffee (Spannungswandler 12 V auf 230 V, 2.000 Watt, Netzvorrangschaltung, Kaffee kapselmaschine mit Anschluss-Set inkl. Auszugssystem)
- Media-Paket (Rückfahrkamerasystem mit Einzellinse, TV-Wandhalter 32", 180° drehbar im Eingangsbereich, Smart-LED-TV 32")
- Vorbereitungs-Paket (Vorbereitung Rückfahrkamera, Vorbereitung Solaranlage, Vorbereitung Sat-Anlage, Vorbereitung TV)
- Wohn-Komfort-Paket (Modelle lightweight 3.5 t) (Lightweight-Einstiegstreppe ausziehbar inklusive Liegeflächenverweiterung, Multifunktionale Spülabdeckung inkl. Schneidebrett für zusätzliche Wandaufnahme zur Arbeitsflächenverweiterung, Regal-Einlegeboden unter den Längseinzelbetten)
- Zentralverriegelung für XL-Aufbautür "premium two 2.0"
- Dachmarkise Kassette Alu, Tuch grau, Länge: 4,0 m
- Doppelbodenstaufach inkl. Absenkung mit Außenzugang hinter der XL-Aufbautür
- Steckdosenpaket mit Zusatzsteckdosen (3 x 230 V, 2 x USB) (Position: Wohnsitzgruppe (230 V, USB), Schlafzimmer Heckdachschränk (230 V, USB), Rollergarage (230 V))
- Truma DuoControl CS
- Truma Combi 6E (zusätzlicher Elektroheizstab 2 x 900 Watt/230 V)
- Zusätzlicher TV-Anschluss Schlafraum inkl. Anschluss-Set (Inkl. Anschluss-Set: Koaxial-Kabel, Antennendose, 12 V-Dose)
- Dachfenster "skyview" mit Designhimmel über Fahrerhaus (inkl. indirekter LED-Beleuchtung über Fahrerhaus)
- Dachhaubenlüfter elektrisch über Küchenbereich
- Offene Ablagen anstelle rundumlaufende Dachstaukästen im Heckbereich (zur Gewichtsreduktion)
- Stilwelt chiaro (Möbeldekor Modern-Nussbaum mit Dachschrankfronten in moderner Holzoptik und Akzenten in grau-matt)
- London - Stoff-Kombination
- Lithium-Ionen-Batterie 150 Ah inkl. Batteriecomputer und sep. Touch-Display (ersetzt 90 Ah Lithium-Ionen-Batterie)
- Zusatzluftfeder Hinterachse inkl. Auflastung 4/4,2t

## Ausstattung


- Pakete (Winterpaket)
- Multifunktionslenkrad, Lederlenkrad, Zentralverriegelung, Allwetterreifen, ABS, ESP, Rußpartikelfilter, Abstandstempomat, Fernlichtassistent, Notbremsassistent, Spurhalteassistent, Verkehrszeichenerkennung, Regensensor, Servolenkung, Tempomat
- Doppelboden, GFK-Dach, Heckgarage, Markise
- Klimaautomatik, Standheizung Fahrerhaus
- 3-Flammkocher
- Standheizung, Dusche separat
- Radio/Tuner, DAB Radio, Android Auto, Apple CarPlay, Navigationssystem, Rückfahrkamera, TV
- Lichtsensor, Lithiumbatterie
- Wechselrichter


## Bilder














**Verkäufer**

Reisemobile Thorwesten  
 Herr Maik Tillmann  
 Bielefelder Str. 10  
 33758 Schloß Holte-Stukenbrock

✉ [caraworld@transfer.syscara.com](mailto:caraworld@transfer.syscara.com)