

Exposé

Knaus Yaseo 340 PX 1.500Kg - 4009

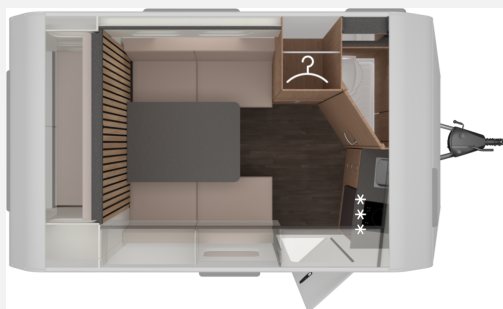
~~28.414,-€~~ **22.500,- €**

MwSt. ausweisbar

Fahrzeug



Grundriss



Technische Daten

| | |
|----------------------------------|-------------------------|
| Modell-/Baujahr | 2025, 2025 |
| Anzahl Schlafplätze | 2 |
| Gesamtlänge | 549 cm |
| Gesamtbreite | 220 cm |
| Höhe | 260 cm |
| Innenhöhe | 196 cm |
| Masse in fahrber. Zustand | 937 kg |
| techn. zul. Gesamtmasse | 1500 kg |
| Zuladung | 563 kg |
| Infrastruktur | Küche WC |
| Liegeflächen | Heck (200x156) |
| Heizung | Dometic Freshwell 3000 |
| Kühlschrankvolumen | 92 l |
| Wasservorrat | 45 l |
| Polster | Elegant Silver |
| Steckdosen 230V | 5 |
| Farbe | weiß |
| | Face-to-Face Sitzgruppe |
| | Doppelbett längs |


Beschreibung


Dieses Fahrzeug hat einen leichten Hagelschaden am BUG.

Ausstattung

- AL-KO Fahrwerk mit Schräglenkerachse, Monoachser, Stabilisator-Sicherheits-Kupplung, Hydraulische Radstoßdämpfer, Rückfahrautomatik, Handbremse servounterstützt, 14" Bereifung, AL-KO AAA Premium Brake, Standfixierung mit Kurbelstützen, Stahlfelgen, - kein Ersatzrad -, Auflastung auf 1.500 kg*** (1.500 kg-Fahrwerk)
- Ein-Schlüssel-Schließenanlage, Aufbautür KNAUS CLASSIC
- Fenster mit Doppelverglasung getönt, vorgehängt und ausstellbar, mit Insektenschutz und Verdunklung, Dachhaube 40 x 40 cm klar, mit Insektenschutz und Verdunklung (Heck), Dachhaube 28 x 28 cm, mit Insektenschutz (Toilettenraum)
- GFK-Dach mit reduzierter Hagelempfindlichkeit, Alu-Hammerschlag an den Seitenwänden, Seitenwände in weiß – Monoachser, E.POWER Emblem
- Stauraumkasten Bug, Serviceklappe 100 x 30,5 cm, Heck links, Serviceklappe 100 x 30,5 cm, Heck rechts
- Pakete (Plus-Paket, Ambiente- und Ablagenpaket, Design-Paket – Monoachser)
- Wasserversorgung mit Tauchpumpe, Warmwasserversorgung mit Einhebel-Mischbatterie, Zentrale Abwasserführung, ein Außenabfluss unter Boden, TRUMA Therme mit Anschluss für Küche und T-Raum (nur 230 V Betrieb), Frischwassertank 45 Liter, Festeinbau, Heizung/Klimaanlage DOMETIC Freshwell 3000 (OEM), Umluftanlage
- Schränke und Staukästen hinterlüftet, Möbeldekor: Modern Oak, Polsterauswahl: ELEGANT SILVER, Vinyl-Bodenbelag, EvoPore HRC Matratze (nur im Hauptbett), Großzügiges Doppelbett, klappbar
- Klappbare Wäschestange, im Toilettenraum oder Dusche, KNAUS Waschbeckenarmatur, Induktions-Doppelkochplatte, Kassetten-Toilette DOMETIC drehbar, Kühlschrank 92 Liter
- Dichtigkeitsgarantie 10 Jahre
- Vorzeltleuchte in LED-Technik, Dritte Bremsleuchte in LED-Technik, Elektro-Kupplungsstecker zum Zugfahrzeug, Jäger 13-polig, Innenbeleuchtung in LED-Technik, 230 V SCHUKO-Steckdosen Variante „D/AT/ES/FI/BE/IT/NL/DK/SE“, Schwanenhalsleuchten dimmbar und mit Nachtlicht, Intelligente Elektroniksteuerung, TV-Vorbereitung mit Steckdose und Kabelverlegung/-durchführung, KNAUS CATEYE evolution-Rückleuchte, mit exklusiver Nachtsignatur und dynamischen Blinkleuchten in Voll-LED-Technik, Umformer 240 VA, LED-Umrissbeleuchtung
- Überführungskosten
- Bedienanleitung (deutsch)

Bilder





Verkäufer

Jimbu
Team Verkauf
Bertha Benz Strasse
75438 Knittlingen

✉ fahrzeugmarkt@jimbu.de