


Neuzugang für Ihre nächste Reise.

Bilder folgen in kürze.



Technische Daten

Modell-/Baujahr	2026
Anzahl der Achsen	1
Anzahl Schlafplätze	4
Gesamtlänge	730 cm
Gesamtbreite	230 cm
Höhe	264 cm
Umlaufmaß	988 cm
Aufbaulänge	612 cm
Masse in fahrber. Zustand	1424 kg
techn. zul. Gesamtmasse	1800 kg
Zuladung	376 kg
Infrastruktur	WC
Heizung	Truam S-3004
Polster	Nyo
Steckdosen 230V	9
Farbe	weiß
	Einzelbett

Beschreibung

- Auflastung mit technischer Änderung für Einachser auf 1.800 kg
- Bettverbreiterung für Einzelbetten inkl. Polster
- Vorbereitung für Autarkpaket inkl. Laderegler mit Booster, Batteriesensor und Batteriekasten
- Zusatzinfo: (Alle Angaben vorbehaltlich Irrtümer, eventueller Übertragungs- und/oder Schreibfehler, zwischenzeitlicher Änderungen oder zwischenzeitlichem Verkauf.)
- Informationen zur Serienausstattung oder zu möglichen Sonderausstattungen ab Werk: (Diese erhalten Sie bei uns auf Nachfrage oder auf unserer Homepage unter www.camperhuus.de. Sonderausstattungen ab Werk sind nur bei rechtzeitiger Vorbestellung konfigurierbar. (ca. 12 Wochen vor Produktionstermin) Nach Ablauf dieser Frist checken wir für Sie gerne die Möglichkeiten von Nachrüstungen in unserer Werkstatt. (auch behindertengerechte Ein- und Umbauten))
- Finanzierung: (Bei Fragen zu einer möglichen Finanzierung über unsere Finanzdienstleister, stehen wir Ihnen gerne beratend zur Seite.)
- Unser Motto: ("Lass Deinen Urlaub hier beginnen!" Dein Camperhuus-Team in Rendsburg)


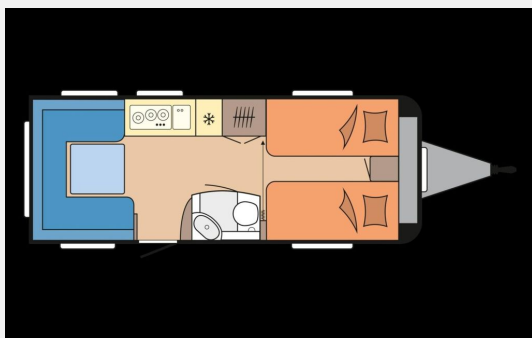
Irrtümer und Änderungen vorbehalten

Ausstattung

- Antischlingerkupplung
- 3-Flammkocher

Irrtümer und Änderungen vorbehalten

Bilder



Verkäufer

Camperhuus
Herr Sebastian Audorf
Büsumer Str. 65-67
24768 Rendsburg

✉ sebastian.audorf@wohnwagen-thode.de