

Exposé

Knaus LIVE WAVE 650 MEG Black Selection Live Wave 650 MEG Black Select

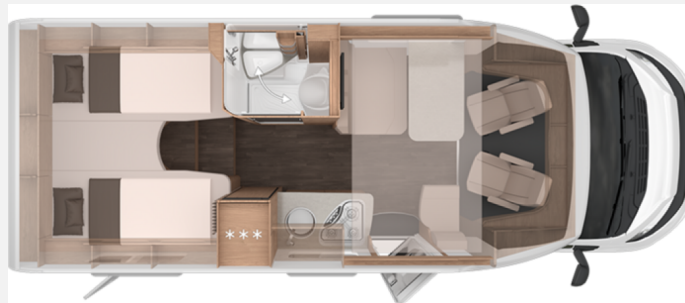
74.999,- €

MwSt. ausweisbar

Fahrzeug



Grundriss



Technische Daten

Modell-/Baujahr	2026
Anzahl der Achsen	2
Leistung	103 KW / 140 PS
Umweltplakette	grün
Schadstoffklasse/-norm	S4 / Euro 6e
Basisfahrzeug	Fiat
Getriebe	Automatik
Antriebsart	Frontantrieb
Anzahl Schlafplätze	4
Gesamtlänge	694 cm
Gesamtbreite	232 cm
Höhe	294 cm
Innenhöhe	215 cm
Aufbauart	Teilintegriert
Masse in fahrber. Zustand	2984 kg
techn. zul. Gesamtmasse	3500 kg
Infrastruktur	Küche WC
Liegeflächen	Hubbett (198x124) Heck (202x78) Heck (197x78)
Sitze mit Gurt	4
Radstand	380 cm
Anhängerlast (gebremst)	2000 kg
Kraftstoff	Diesel
Heizung	Truma Combi 6
Kühlschrankvolumen	142 l
Wasservorrat	100 l
Abwassertankvolumen	95 l
Batterie	80 Ah
Polster	Soft Graphite Black Selection
Steckdosen 230V	6
Steckdosen USB	3
Führerscheinklasse	B
Farbe	schwarz
	Mittelsitzgruppe
	Einzelbett, Hubbett

Knaus LIVE WAVE 650 MEG Black Selection**Ausstellungsfahrzeug Modelljahr 2026****Ausstattung über die umfangreiche Serienausstattung hinaus:**

Fahrradträger für 3 Räder, Heck: THULE - 869 Euro

Lithiumbatterie statt Serienbatterie - 1.299 Euro

L-Sitzgruppe mit Teleskop-Einsäulenhubtisch

Frachtkosten - 1.090 Euro

Unverbindliche Preisempfehlung des Herstellers ab Maintal: 85.956 Euro

Irrtümer & Änderungen vorbehalten. Wir stehen Ihnen auch außerhalb der Öffnungszeiten für Fragen rund um den Kauf von Reisemobilen & Wohnwagen zur Verfügung. Dazu erreichen Sie uns telefonisch unter +49 (0) 176 57610470




- 6-Gang-Schaltgetriebe, FIAT Ducato 3.500 kg*** (103 kW / 140 PS); Frontantrieb; Euro 6e-bis
- Chassis Uni-Lackierung: Weiß, Spoilerlippen (skid-plate), 16" Bereifung, Scheinwerfer mit schwarzem Rahmen, Allwetterbereifung, KNAUS Embleme im Bug und im Heck, schwarz/chrom, Linkslenker, Kühlergrillabdeckung in Wagenfarbe, lackiert, Breitspurfahrwerk, Sonderbeklebung „PLATINUM SELECTION“, Frontstoßfänger in Wagenfarbe lackiert, Leichtmetallfelgen für Serienbereifung
- Insektenschutztür, Aufbau-tür: KNAUS KOMFORT, Ein-Schlüssel-Schließanlage
- Ausstellfenster Hutze, mit Insektenschutz und Verdunklung (Bug), Dachhaube 40 x 40 cm klar, mit Insektenschutz und Verdunklung (Heck), Fenster mit Doppelverglasung getönt, vorgehängt und ausstellbar, mit Insektenschutz und Verdunklung, Dachhaube 40 x 40 cm klar, mit Insektenschutz und Verdunklung (Bug), Dachhaube 28 x 28 cm, mit Insektenschutz (Toilettenraum)
- Garagentür 80 x 110 cm, links, Service-/Stauraumklappen und Garagentür/-klappe mit Ein-Hand-Bedienung, Einfacher Zugang zu Gaskasten über Servicetür in der Seitenwand, Anordnung der Gasflaschen längs, Garagentür 80 x 110 cm, rechts, Serviceklappe für ServiceBox 53 x 37,5 cm, Bug links, KNAUS ServiceBox, Gaskasten für 2 x 11 kg Gasflaschen, Garagentür 72,5 x 110 cm, rechts, Einfacher Zugang zu Gaskasten über Servicetür in der Seitenwand
- Maximale Traglast der Heckgarage: 150 kg, Vorbereitung für Anhängervorrichtung, Fahrradträger für 3 Räder, Heck: THULE LIFT V16
- Elektronische Wegfahrsperr, Seitenwindassistent, ESP, Elektromechanische Servolenkung, Traktionshilfe „Traction Plus“, inkl. Bergabfahrhilfe, Hill Holder (Berganfahrhilfe), Trailer Stability Control System, Tempomat – Cruise Control, ABS, Post Collision Braking System
- Klimaanlage Fahrerhaus, manuell – inkl. Pollenfilter und Außentemperaturanzeige, Höhenverstellung Fahrersitz, Fahrerhaussitze drehbar, Höhenverstellung Beifahrersitz, Original FIAT Captainchair-Sitze mit Armlehnen, Fahrerairbag, Hochwertige Passform-Sitzbezüge für Fahrerhaussitze im KNAUS Wohnwelt-Design, Lenkrad und Schaltknäuf in Techno-Lederausführung, Ablageschale unter dem Fahrersitz, Beifahrerairbag, Instrumententafel im Techno-Design (Alu), Front- und Seitenscheibenverdunklung
- Außenspiegel elektrisch einstell- und beheizbar, KNAUS CATEYE evolution-Rückleuchte, mit exklusiver Nachtsignatur und dynamischen Blinkleuchten in LED-Technik, Dritte Bremsleuchte im Heck integriert, Fahrzeugschlüssel mit Fernbedienung zur Ver- und Entriegelung der Fahrerhaustüren, Halogen Serienscheinwerfer mit Tagfahrlicht, Nebelscheinwerfer mit Abbiegelicht, Vorzeltleuchte in LED-Technik, mit Bewegungsmelder, Kraftstofftank 60 Liter
- TRUMA CP-Plus, digitales Heizungsbedienpanel, Isolierhaube Abwassertank, beheizbar, Heizung TRUMA Combi 6, Umluftanlage 12 V
- Gasschlauch Ausführung D/AT/ES/FI/BE/IT/NL/DK, Wasserversorgung mit Tauchpumpe, Gasregler Ausführung D/AT/ES/FI/BE/IT/NL/DK, Warmwasserversorgung mit Einhebel-Mischbatterie, Gasanlage 30 mbar, Wasserleitungen im isolierten Bereich verlegt
- Schränke und Staukästen hinterlüftet, Polster: Vegane Lederalternative "NATURAL STONE" "PLATINUM SELECTION", Monositzgruppe mit Einhängetisch, inkl. ausdrehbarer Tischverlängerung, Vinyl-Bodenbelag, Möbeldekor: Modern Oak, Staukastenklappen mit Soft-Close-Funktion, Möbeldekor: Samoa Dark


- Vorverkabelung für TV (Wohnbereich), Vorbereitung für Multimedia, Rückfahrkamera, inkl. Verkabelung, Radiovorbereitung inkl. 2 Lautsprecher im Wohnraum, Vorverkabelung für TV (Schlafbereich), Media-Center 6,8", TV-Halter
- Banktoilette THETFORD, Klappbare Wäschestange, im Toilettenraum oder Dusche, Hochwertige Armaturen
- Bettenweiterung zur Liegewiese, Hubbett mit hochwertiger Hubmechanik, EvoPore HRC Matratze, nur Festbetten
- FoldXpand Heckkonzept: Vollplastische Heckwand mit bündig integriertem Heckleuchtenträger, GFK-Dach mit reduzierter Hagelempfindlichkeit, Widerstandsfähige Unterbodenbeschichtung, Alu-Glattblech, weiß
- Automatische Energiewahl für Kühlschrank (AES), 3-Flammen-Kocher mit Glasabdeckung, Spülbecken aus Edelstahl, versenkt, Küchenschubladen mit Soft-Close-Funktion, Kühlschrank 142 Liter
- Markise 355 x 250 cm, weiß, Dichtigkeitsgarantie 10 Jahre
- Ladebooster für Bordbatterie, Stromversorgung/Innenbeleuchtung mit 230 V und 12 V, div. Innensteckdosen, 230 V SCHUKO-Steckdosen Variante „D/AT/ES/FI/BE/IT/NL/DK/SE“, Ladegerät mit 25 A Ladeleistung, für Lithiumbatterie geeignet, Control-Panel mit Touchfunktion, 230 V SCHUKO-Steckdose zusätzlich, (Küche, 1 Stück), Sicherungsautomat, Stimmungsvolle Ambientebeleuchtung, 230 V SCHUKO-Steckdose, zusätzlich (Garage), Lithium (LiFePO4)-Bordbatterie (statt Serienbatterie)
- Bedienanleitung (deutsch), TÜV und Zulassungspapier

Irrtümer & Änderungen vorbehalten. Wir stehen Ihnen auch außerhalb der Öffnungszeiten für Fragen rund um den Kauf von Reisemobilen & Wohnwagen zur Verfügung. Dazu erreichen Sie uns telefonisch unter +49 (0) 176 57610470

Bilder







Verkäufer

HÜTTLrent GmbH
Herr Felix Mühl
Robert-Bosch Str. 2-4
63477 Maintal

✉ f.muehl@huettlrent.de

Verkäufer

Herr Andreas Schöpplein
Robert-Bosch-Str. 2-4

☎ 06181 42433 20

✉ verkauf@huettlrent.de