

Exposé

Malibu Genius performance 4x4 641 LE SIE SPAREN 33080,-

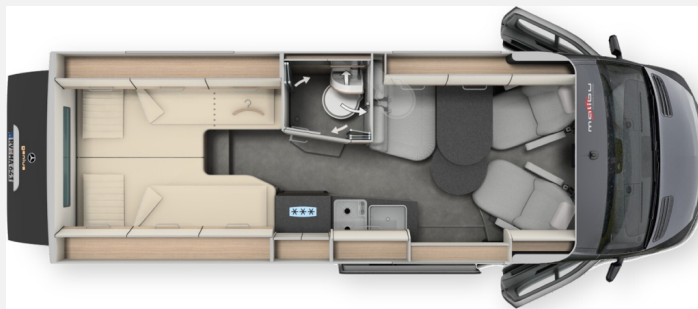
**114.890,- €**

MwSt. ausweisbar

Fahrzeug



Grundriss



## Technische Daten

<b>Modell-/Baujahr</b>	2026
<b>Anzahl der Achsen</b>	2
<b>Leistung</b>	140 KW / 190 PS
<b>Umweltplakette</b>	grün
<b>Basisfahrzeug</b>	Mercedes Sprinter
<b>Motordetails</b>	2,0 l
<b>Getriebe</b>	Automatik
<b>Antriebsart</b>	Allradantrieb
<b>Anzahl Schlafplätze</b>	2
<b>Gesamtlänge</b>	640 cm
<b>Gesamtbreite</b>	202 cm
<b>Höhe</b>	285 cm
<b>Innenhöhe</b>	190 cm
<b>Aufbauart</b>	Campervan
<b>Masse in fahrber. Zustand</b>	3147 kg
<b>techn. zul. Gesamtmasse</b>	4100 kg
<b>Zuladung</b>	953 kg
<b>Infrastruktur</b>	WC
<b>Liegeflächen</b>	Einzelbett (203x93+ 196x85)
<b>Sitze mit Gurt</b>	4
<b>Radstand</b>	367 cm
<b>Anhängerlast (gebremst)</b>	2000 kg
<b>Kraftstoff</b>	Diesel
<b>Heizung</b>	Truma Combi 6 DE
<b>Kühlschrankvolumen</b>	84 l
<b>Gefriervolumen</b>	6 l
<b>Wasservorrat</b>	100 l
<b>Abwassertankvolumen</b>	90 l
<b>Ladegerät</b>	72 A
<b>Batterie</b>	300 Ah
<b>Polster</b>	Paris - Stoff-Kombination gesteppt
<b>Steckdosen 230V</b>	3
<b>Steckdosen 12V</b>	1
<b>Steckdosen USB</b>	1
<b>Farbe</b>	schwarz
	Seitensitzgruppe
	Einzelbett

- Erweiterte Außengrafik Performance 4x4
- Elektrisch anklappbare Außenspiegel
- Kühlergrillrahmen in Wagenfarbe
- Radiovorbereitung mit Dachantenne und DAB+, Lautsprecher (4x)
- Malibu Tisch- und Stuhlset inkl. Malibu Logo
- Dachinnenverkleidung mit Mikrofaser-Klimabelag
- 230V Steckdose im Heck
- Truma Duo Control CS mit Crashsensor
- Akustikpaket
- Wärmedämmendes Glas mit Bandfilter an der Frontscheibe
- Zusätzliche Beheizung des Abwassertanks und der Abwasserrohre
- Digitale Rückfahrkamera-Einzellinse
- Verkehrszeichenassistent (MERCEDES)
- Kombiinstrument mit Farbdisplay
- Fahrerhausverdunklungssystem Plissee an Front- und Seitenscheiben
- 16" Stahlfelgen mit Stollenbereifung
- Allradantrieb permanent inkl. Heckleuchten in LED-Technik
- Gewichtsvariante 4.100 kg (bei Mercedes-Benz Sprinter)
- Deckenbaldachin Wohnraum mit indirekter LED-Ambientebeleuchtung
- Upgrade Küchencenter (Arbeitsflächenerweiterung, Spülbeckenabdeckung geteilt mit Schneidebrett, Fronten in creme offen)
- Automatikgetriebe 9G-Tronic inkl. Hold Funktion
- 2. Lithium-Ionen-Batterie 150 Ah, insgesamt 300 Ah, inkl. Batteriecomputer
- USB Schlafzimmer BS
- Fliegenschutzgitter hinter Schiebetür
- Vollautomatische Klimaanlage Thermotronic
- Fahrerhauskomfortsitze in Wohnraumstoff bezogen inkl. gepolsterten Armlehnen
- Mercedes MBUX 10,2" Multimediasystem anstelle Radio/CD/DVD Doppel DIN inkl. Navigation, DAB +, Touchscreen
- Reifenluftdruckkontrollsystem
- Außenfarbe obsidianschwarz metallic
- Truma CP Plus digitales Bedienpanel
- Fernlichtassistent
- Dachmarkise, Länge 325cm
- Truma Combi 6 D+E inkl. Höhenkit (Diesel-/Elektrobetrieb)
- USB Wohnsitzgruppe
- Fahrerhauskomfortsitze mit Neigungs- und Höhenverstellung (vorn / hinten)
- USB-Steckdose im Dachstauschrank über Heckbett
- Weitwurfdüsen in I-Tafel
- Frisch- und Abwassertank isoliert, Frischwassertank zusätzlich beheizt
- LED-Außenbeleuchtung inkl. Regenrinne
- Qualitäts-Kaltschaummatratze im Heckbett
- 3x 18A Ladegeräte (zusätzl. zu serienmäßigem Ladegerät 18A)
- LED-Lightbar 11 Zoll



- Kühlergrill verchromt
- Aktiver Abstandsassistent DISTRONIC
- Elektrische Feststellbremse
- LED-High-Performance-Scheinwerfer
- Klappdeckel für Ablagefach
- 230V Sitzbank Van
- Premium-Werkzeugset
- Lithium-Ionen-Batterie 150 Ah inkl. Batteriecomputer und sep. Touch-Display
- Spannungswandler 12 V auf 230 V, 2.000 W mit Netzvorrangschaltung
- Motorvariante 190 PS / 140 kW, Euro VI E
- Kraftstofftank 93 Liter
- Stoßfänger in Wagenfarbe lackiert
- Elektrikvorbereitung Anhängerkupplung inkl. Anhängersteckdose
- Aktiver Spurhalteassistent
- Lederlenkrad
- Rahmenverlängerung (Vorbereitung für Anhängerkupplung)
- Nebelscheinwerfer mit Abbiegelicht
- Vorbereitung Solar
- Grund-Auszugsschienen in Heckgarage (in Fahrzeugboden eingelassen) (Empfohlen für Nachrüstung der Fahrrad und Organisationssysteme)
- Einlegepolster Längseinzelbetten zur Liegenflächenerweiterung
- Paris - Stoff-Kombination gesteppt
- Schlafwelt & Deko-Set: Dekokissen, Wohndecke, Spannbettlaken-Set (bestehend aus: Einem oder drei Dekokissen (modellabhängig), einer Jacquard Wohndecke mit eingewebtem Malibu Logo und einem Spannbettlaken-Set passgenau für das Heckbett des jeweiligen Modells. Für das optionale Einlegepolster wird kein Spannbettlaken mitgeliefert)
- Option ISOFIX für einen Sitzplatz


## Ausstattung

- Lederlenkrad, Zentralverriegelung, ABS, ESP, Abstandstempomat, Fernlichtassistent, Notbremsassistent, Spurhalteassistent, Verkehrszeichenerkennung, Servolenkung, Tempomat
- Heckgarage, Markise
- Klimaanlage, Standheizung Fahrerhaus
- Standheizung
- Radio/Tuner, DAB Radio, Navigationssystem, Rückfahrkamera
- Lithiumbatterie
- Isofix

## Bilder







**Verkäufer**

Burmeister Caravan-Center Bodensee GmbH  
Verkaufsteam  
Holderweg 2  
78351 Bodman-Ludwigshafen

✉ [fahrzeuganfragen@caravan-center.de](mailto:fahrzeuganfragen@caravan-center.de)