

Exposé

Hymer Eriba Car 600

102.990,- €

MwSt. ausweisbar

Fahrzeug



Grundriss



Technische Daten

| | |
|----------------------------------|---|
| Modell-/Baujahr | 2026 |
| Leistung | 120 KW / 163 PS |
| Basisfahrzeug | VW Crafter |
| Motordetails | 2,0l TDI |
| Getriebe | Automatik |
| Antriebsart | Frontantrieb |
| Anzahl Schlafplätze | 2 |
| Gesamtlänge | 599 cm |
| Gesamtbreite | 207 cm |
| Höhe | 267 cm |
| Innenhöhe | 189 cm |
| Aufbauart | Campervan |
| Masse in fahrber. Zustand | 3164 kg |
| techn. zul. Gesamtmasse | 3880 kg |
| Zuladung | 716 kg |
| Infrastruktur | WC |
| Liegeflächen | double_couch (200x136) |
| Sitze mit Gurt | 4 |
| Radstand | 364 cm |
| Anhängerlast (gebremst) | 3000 kg |
| Kraftstoff | Diesel |
| Heizung | Heizung-Truma Combi DE |
| Polster | Boston Iron |
| Steckdosen 230V | 4 |
| Steckdosen 12V | 2 |
| Steckdosen USB | 10 |
| Farbe | silber |
| | Doppel-/franz. Bett, Aufstelldach (Doppelbett) |

Beschreibung

- Auflastung des zulässigen Gesamtgewichts von 3,5 t auf 3,88 t
- Anhängerkupplung Kugelkopf abnehmbar (max. 3,0 t) inkl. Gespannstabilisierung
- Bicolour Lackierung Metallic Oyster Silver / Indiumgrau
- Navigationssystem Discover Pro mit 32 cm (12") Touch-Display mit 4 Lautsprechern, USB Typ-C Daten- und Ladebuchse, Sprachsteuerung und Wireless App-Connect
- Möbeldekor Deep Ocean
- Lederausstattung Boston Iron
- Schlafdach mit elektrischer Aufstellung (für Metallic-Lackierung)
- Vorbereitung Solarmodule
- Dieselheizung Truma Combi D 6 E mit integriertem 10 l Warmwasserboiler, Heizstufen 2000/ 4000/ 6000 Watt und Elektroheizstab, Heizstufen 900/ 1800 Watt
- Parklenkassistent "Park Assist" (Assistenzpaket Professional)
- Camping-Paket (Faltverdunklung Frontscheibe & Verdunklung Seitenscheiben Fahrerhaus, Zwei zusätzliche Multifunktions-Akkuleuchten, Zwei Kissen farblich passend zum Wohnraum, Matratzentopper, Magnetischer Vergrößerungsspiegel)
- Assistenzpaket Extended mit Spurwechselassistent, Blind Spot Information (BSIS), beidseitig mit Moving Off Information (MOIS)
- Chassis-Paket (bei Bestellung 12" Navigationssystem) (VW Crafter 35 3,5t - 2,0l TDI SCR - 120 KW/163 PS - Euro VI-e, 8-Gang Automatikgetriebe, 17" Leichtmetallräder (Schwarz), LED-High-Performance-Scheinwerfer)

Ausstattung


- Anhängerkupplung abnehmbar
- Klimaanlage




Bilder













Verkäufer

Wohnmobile United
Frau Bianca Seebald
Rudolf-Braas-Str. 3-5
61381 Friedrichsdorf

✉ info@wohnmobileunited.de