

Exposé

Malibu Van Comfort 600 DB charming GT skyview Auto./
Aufstelld./AHK 2280

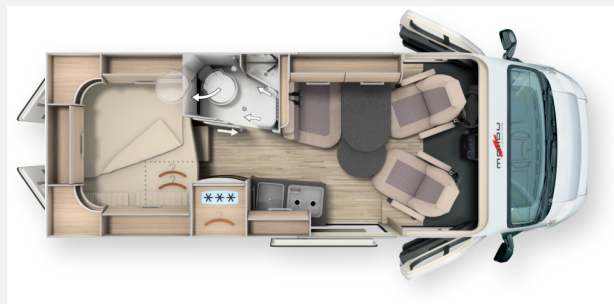
~~101.840,- €~~ **96.500,- €**

MwSt. ausweisbar

Fahrzeug



Grundriss



Technische Daten



Modell-/Baujahr	2025, 2025
Anzahl der Achsen	2
Leistung	103 KW / 140 PS
Umweltplakette	grün
Schadstoffklasse/-norm	S4 / Euro 6e
Basisfahrzeug	FIAT Ducato
Motordetails	2,2 l Multijet 3, Euro 6e;
Getriebe	Automatik
Antriebsart	Frontantrieb
Anzahl Schlafplätze	4
Gesamtlänge	599 cm
Gesamtbreite	210 cm
Höhe	259 cm
Innenhöhe	190 cm
Aufbauart	Campervan
Masse in fahrber. Zustand	3020 kg
techn. zul. Gesamtmasse	3500 kg
max. Auflastung	4000 kg
Infrastruktur	Küche WC
Liegeflächen	Seite (160x115(opt.)) Heck (191x164/ 150)
Sitze mit Gurt	4
Radstand	404 cm
Anhängerlast (gebremst)	2500 kg
Kraftstoff	Diesel
Heizung	Truma Combi 6 D+E
Kühlschrankvolumen	70 l
Gefriervolumen	8 l
Wasservorrat	100 l
Abwassertankvolumen	92 l
Batterie	80 Ah
Polster	Ancona - Textilleder
Steckdosen 230V	3
Steckdosen 12V	1
Steckdosen USB	1
	Seitensitzgruppe
	Doppelbett quer, Aufsteldach (Doppelbett)

- Abstandstempomat, Fernlichtassistent, Spurhalteassistent, Regensensor, Reifenluftdrucksensoren, Notbremsassistent, Verkehrsschilderkennung, Aufmerksamkeitsassistent, Intelligenter Geschwindigkeitsassistent, Motor 140 PS / 103 kW, Euro 6e, f35 light, 8G-Wandlerautomatik (Light Duty), Anhängerkupplung abnehmbar, Vorbereitung Anhängerkupplung, Multimediasystem Fiat 10,1" inkl. Navigation, Reisemobil-Routenführung und DAB+, Kraftstofftank 75 Liter
- **Chassis-Paket** (Einparkhilfe mit Sensoren im Heck, Kraftstofftank 90 Liter, Ladebooster, Fahrerhausverdunklungssystem an Front- und Seitenscheiben, Radiovorbereitung mit Dachantenne und DAB+, Lautsprecher (4x), Beifahrersitz höhenverstellbar, Pilotensitze in Wohnraumstoff bezogen inkl. gepolsterten Armlehnen, Fliegenschutzgitter hinter Schiebetür, Außenspiegel, elektrisch verstell- und beheizbar, Elektrisch anklappbare Außenspiegel, Scheinwerferrahmen in schwarz)
- **Aufbau-Paket** (Dachinnenverkleidung mit Mikrofaser-Klimabelag, Deckenbaldachin Wohnraum mit indirekter LED-Ambientebeleuchtung, Upgrade Küchencenter, Qualitäts-Kaltschaummatratze im Heckbett, Truma CP Plus digitales Bedienpanel, Verzurrsystem Gepäckraum, Abwassertank in Gehäuse eingefasst und isoliert)
- **Aufstelldach family-for-4 Paket** (Hybrid-Aufstelldach aus hochstabilem Sandwich, GFK-Dachbelag „Protect“, Matratzenunterlage zur Unterlüftung, Kunstleder-Bezug an der Dachinnenseite, Regenablauftrinne über der Schiebetür)
- Chassis-Plus-Paket (216291) ()
- Fahrassistenz Paket Fiat (Kamera-und Radarbasiert) ()
- Dachmarkise / Seitenwandmarkise
- Außenfarbe weiß, Dachluke Mini-Heki in Hybrid-Aufstelldach, PREMIUM-FENSTER im Waschraum, Bullaugenfenster im Heckbereich, Beifahrerseite 2x
- Truma Combi 6 D+E inkl. Höhenkit (Diesel-/Elektrobetrieb)
- USB-Steckdose im Aufstelldach, Steckdosenpaket: 3x USB Steckdose / 2x 230 V Steckdose, 12 V Steckdose im Fahrerhaus, 230 V Steckdosen in Küche, Bad und Eingangsbereich, Außenstromzufuhr 230 V über Außensteckdose, Bordbatterie 80 Ah Gel, Doppel-USB Steckdose im Fahrerhaus, Elektrozentrale unter Fahrersitz, Ladeautomatik 18 A, elektronische Regelung Abschaltautomatik bei Unterspannung, inkl. Ladefunktion Startbatterie, Multifunktions-Panel über Eingangstür
- Gasabsperrhähne im Küchenbereich, Gaskasten im Heckstauraum von vorn zugänglich, Wasserablasshähne frostsicher und gut zugänglich positioniert, Wasserversorgung über Tauchpumpensystem
- 70-l-Kompressorkühlschrank in Kombischrank 26), Abfallbehälter ausziehbar in Sitzbank integriert, Arbeitsplatte mit robuster Oberfläche in Schieferoptik, Edelstahlspüle in Arbeitsoberfläche eingelassen, Extrabreite Küchenauszüge mit doppelter Verriegelung, rollengelagert mit Soft-Close-Einzug, Integrierter Besteckeinsatz aus Holz, Wasserarmaturen hoch mit Metallhahn, Keramikdichtung, Zwei-Flammen-Gasherd mit Glasabdeckung, Ausführung Edelstahl, elektrischer Zünder
- Digitales Rückfahrkamerasystem mit Einzellinse
- Gaswarner Linnepe, Duo Control
- Stilwelt Cherry Style, Herausnehmbarer Doppelboden im Heckstauraum (dadurch zwei Etagen)
- Ancona 25 - Textilleder-Stoff-Kombination
- Überführung + Fahrzeugpapiere
- Tempomat, Fiat Ducato 35 light Chassis, Kastenwagen Hochdach, Frontantrieb, Sitzbelegungserkennung, Start-Stopp-System, Tagfahrlicht im Hauptscheinwerfer integriert, Cup Holder, Airbag Fahrer / Beifahrer 9), Seitenwindassistent, ABS, ESP, ASR, elektronische Wegfahrsperrung, Hillholder, Hill Descent Control, Traction Plus, Stabilitätskontrolle für Anhänger, Kollisionsbremssystem 33), Elektrische Fensterheber Fahrer- und Beifahrerseite, Zentralverriegelung mit Funkfernbedienung, 15 Zoll Stahlfelgen inkl. Malibu Radzierblenden, Ganzjahresbereifung (M+S), Pannenset Fix & Go, Klimaanlage manuell
- 6 Jahre Dichtigkeitsgarantie, Einstiegsbeleuchtung / Lesespot auf Beifahrerseite, Vollisolierte Bodenplatte und Deckenisolation mit RTM-Hartschaum, Mechanische Zuziehhilfe zur bequemen und geräuschreduzierten Schließung der Schiebetür, Extrabreite, elektrisch ausfahrbare Einstiegsstufe mit Warnsummer, Kältebrückenfrei ausgekleidete Seitenwände und Karosseriehölme mit Polyurethan-Isolierschaum-Matten, Zwei Malibu PREMIUM-FENSTER im Wohnraum mit Fliegengitterrollo, Verdunklungsplissee, Fenster in Hecktüren
- Fahrer- und Beifahrersitze in Neigung verstellbar, 180° drehbar, beidseitig verstellbare Armlehnen, Fahrerhausdachschränk mit Frontklappe

- Stilwelt Cherry Classic: Möbeloberfläche in Bicolor-Optik in Dekor Edelkirsche
- Wohnraum-Sitzpolster mit Premiumschaumkern, Aufsteller, Scharniere, Auszüge in Metallausführung, Möbelklappen Griffleiste „Ergo“, bequeme Bedienung und sichere Verriegelung, Wohnraumbereich mit ausdrehbarer Tischflächenerweiterung, Zwei Design-Ablagen über Wohnsitzgruppe, Arbeitslicht und Ambientebeleuchtung separat schaltbar, Doppelverbindungstechnik: Möbelteile mehrfach verschraubt und verzapft, Indirekte Akzentbeleuchtung im Eingangsbereich, Dachluke (70 x 50 cm) über Wohnsitzgruppe, Zahlreiche LED-Spots im gesamten Wohnbereich, Beleuchteter Universal-Kleiderschrank unter dem Kühlschrank mit drei innenliegenden Schubkästen, Zwei separate Kleiderschränke unter Heckquerbett auf der Beifahrerseite, Küchenzeile nach außen mit LED-Akzentlichtband und Malibu Branding in Chrom
- Rundumlaufende Dachstauschränke mit offenen Eckablagen, Stauraumzugang über Sitzbankdeckel mittels „Ein-Handgriff-Zugang“, ohne Entnahme des Polsters, Heckbetten aufstellbar zur Nutzung des Heckstauraumes, Doppelbodenstufach unter Wohnsitzgruppe mit großer Bilgenklappe und hochwertigen Scharnieren, Zusätzliche Ablage unterhalb der Dachstauschränke auf Fahrer- und Beifahrerseite, Großer Vorratsauszug unter der Sitzbank, zugänglich von vorn und oben, Zusätzliche Staufächer unter Heckbetten
- Waschbeckenunterschrank, Waschräum mit platzsparender, zweiteiliger Schiebetür, Zwei Glieder-Jalousien zur variablen Abtrennung des Waschräum, Wegschwenkbare Toilette zur perfekten Raumnutzung, Dachluke Mikro-Heki, Handbrause an Chromstange
- Fensterinnenverkleidung mit Mikrofaser- und Stoffbezug für Seitenfenster und Hecktüren, Kälte- und Stoßschutz an den Heckfenstern, Bequemer Betteinstieg über flexibel entnehmbare Einstiegstreppe, Dachluke Mini-Heki über Heckbett, Heckbetten zweiteilig, beheizt, unterlüfteter Lattenrost über die gesamte Fahrzeugbreite

Bilder







Verkäufer

Jimbu
Team Verkauf
Bertha Benz Strasse
75438 Knittlingen

✉ fahrzeugmarkt@jimbu.de