

Exposé

Dethleffs Camper 460 EL *GÜMA DAYS DEAL*

26.980,- €

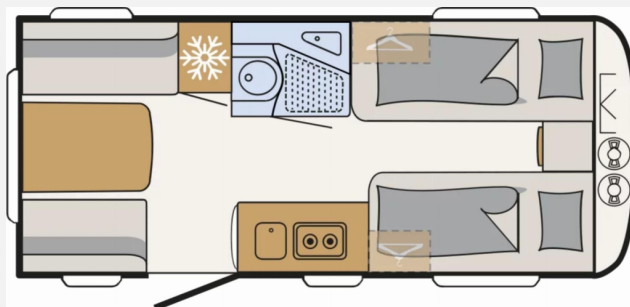
MwSt. ausweisbar

Fahrzeug



WERTHEIM | DEINE FREIHEIT. DEIN ZIEL.

Grundriss



Technische Daten

Modell-/Baujahr	2026
Anzahl der Achsen	1
Anzahl Schlafplätze	3
Gesamtlänge	691 cm
Gesamtbreite	230 cm
Höhe	271 cm
Innenhöhe	198 cm
Umlaufmaß	948 cm
Aufbaulänge	560 cm
Masse in fahrber. Zustand	1292 kg
techn. zul. Gesamtmasse	1700 kg
Zuladung	408 kg
Infrastruktur	WC
Liegeflächen	Einzelbett (190x85)
Kühlschrankvolumen	137 l
Gefriervolumen	15 l
Wasservorrat	43 l
Abwassertankvolumen	22 l
Polster	Wohnwelt Downtown
Steckdosen 230V	6
Steckdosen USB	1
Farbe	weiß
	Face-to-Face Sitzgruppe
	Einzelbett

Beschreibung



- First Edition Paket 460 EL (nur für Händler) (Deichselabdeckung, Auflastung 1.700 kg (inkl. Stahlrad 195 R14 C LI106), 17" Alufelgen im Dethleffs-Design (Einachser), Breite Wohnraumeingangstüre mit Fenster, einteilig, Bettumbau Einzelbetten zu Doppelbett, Einbau Klimaanlage vorbereitet, Elektrische Fußbodenheizung, Multifunktionsschale 2 Stück, Duschausstattung inkl. Duscharmatur und -vorhang, City-Wasseranschluss)
- Sicherheitspaket (ATC Trailer Control, Sicherh.-Gasdruckregl. DuoControl mit Crash Sensor und Gasreglerbeheizung EisEx, Rauchmelder)
- Großflächige Abstützfüße, 4 St.
- Multifunktions-Außenanschluss 12V, 220V, TV und SAT
- Vorbereitung für Flachbildschirm (Antennenkabel und TV-Halter)
- *GÜMA DAYS DEAL*

Ausstattung

- Antischlingersystem
- GFK-Dach
- Bettverbreiterung
- Fußbodenheizung

Bilder





Verkäufer

GÜMA Services GmbH
Verkaufsteam
Hymerring 4
97877 Wertheim

✉ caraworld@guemaworld.dealerdesk.de