

Exposé

Fendt Bianco Selection 515 SG

30.890,- €

MwSt. ausweisbar

Fahrzeug



Technische Daten

| | |
|----------------------------------|--------------|
| Modell-/Baujahr | 2026 |
| Anzahl Schlafplätze | 2 |
| Gesamtlänge | 751 cm |
| Gesamtbreite | 232 cm |
| Höhe | 266 cm |
| Umlaufmaß | 1017 cm |
| Aufbaulänge | 637 cm |
| Masse in fahrber. Zustand | 1442 kg |
| techn. zul. Gesamtmasse | 2000 kg |
| Zuladung | 558 kg |
| Heizung | Truma S 3004 |
| Wasservorrat | 25 l |
| Abwassertankvolumen | 24 l |
| Polster | Pineto |
| | Einzelbett |

Fendt Bianco Selection 515 SG - Modell 2026

inklusive umfangreicher Serienausstattung, z. B.:

Wohnraum & Schlafräum**Beleuchtung**

- LED-Deckenleuchte (12 V) mit 2 Schaltkreisen
- Indirekte LED-Beleuchtung
- Dimmbarer Lesespot (12 V) im Schlafräum
- Dimmbare Lesespots (12 V) in der Rundsitzgruppe

Möbel & Ausstattung

- Faltschiebetür
- Garderobe im Schlafräum
- Möbeldekor: Salvador Eiche
- Polster: Savio oder Pineto
- Ergonomisch geformte Rückenpolster
- Sitzpolster mit hohem Raumgewicht
- Teppich im Türeinstieg mit Fendt-Caravan-Schriftzug
- Strapazierfähiger Vinyl-Bodenbelag
- Winterrückenlehnen

Betten

- Lattenroste mit vollflexiblen, dauerelastischen Gelenkbrücken und Härteeinstellung (Einzel-/franz. Bett)
- Liftomat (Einzel-/franz. Bett)
- Federkernmatratzen

Stau & Tisch

- Belüftete Staukästen mit indirekter LED-Beleuchtung
- Lifthubtisch in der Sitzgruppe mit Feststellhebel

Dachhaube

- MIDI-Dachhaube (Dometic) mit Kurbel, Zwangsentlüftung, integriertem Verdunkelungs- und Fliegenrollo

Küche & Bad**Küche**

- Abfallsammler in Eingangstür integriert
- LED-Arbeitsplatzbeleuchtung
- 3-flammiger Kocher mit Zündsicherung, Zündautomatik, emailliertem Rost und Glasabdeckung
- Edelstahl-Spüle mit Glasabdeckung
- Große Schubladen mit Soft-Close-Scharnieren
- Küchenfenster mit Komfort-Plissee-Rollo
- Kühlschrank 133 l (Slim-Tower, Absorber), beidseitig zu öffnen, Innenbeleuchtung, entnehmbares Gefrierfach
- Mischbatterie aus Messing

Bad

- LED-Badbeleuchtung (12 V)
- Weißes Waschbecken mit Ablagen, Badschrank und beleuchtetem Spiegel
- Spültoilette mit Dioden-Füllstandsanzeige, rollbarem Fäkalientank
- Handtuchhalter, Kleiderhaken, Toilettenpapierhalter
- Milchglas-Waschraumfenster ausstellbar, mit Verdunkelungs- und Fliegenrollo
- Mittelwaschraum mit großen Oberschränken und großzügigen Ablagen

Aufbau außen

- Doppelt verglaste, getönte Ausstellfenster mit Einhandbedienung und kombiniertem Fliegen-/Verdunklungsrollo
- Außenstauklappe
- Eingangstür isoliert mit integriertem Abfallsammler, Ablage, getöntem Fenster und Verdunklungsplissee
- Gasflaschenkasten-Deckel mit Gasdruckdämpfer, Drei-Punkt-Verriegelung
- Teilweise LFI-Technologie im Bug
- Nebelschlussleuchte(n)
- Vollisolierte Radkästen
- Ergonomische Rangiergriffe Bug/Heck
- Rückfahrcheinwerfer (2 Stück)
- Sandwich-Bauweise
- LED-Vorzeltleuchte, zweifach geschaltet
- Wassertankeinfülldeckel mit Halteband
- Zentrale Schließanlage
- Zwangsentlüftungen nach EN 1645-1

Fahrwerk / Chassis

- AL-KO Euro-Achssystem
- Selbstnachstellende AAA-Bremse (AL-KO)
- Sicherheitskupplung AKS 3004 (AL-KO)
- Vollverzinktes System-Leichtbau-Chassis (AL-KO)
- Stoßdämpfer
- Stützrad mit Lastanzeige
- Abdeckung der Auflaufeinrichtung
- Deichselabdeckung
- Verlängerte Kurbelstützen
- Niederquerschnittsreifen
- Rückfahrautomatik
- Zulassung für Tempo 100
- Verzinkte Stabilformstützen

Wasser & Heizung

- Fahrbarer Abwassertank 24 l
- Frischwassertank 10/25 l mit Außenbefüllung
- Frischwasserstandanzeige
- Warmwasserbereitung: Truma-Therme 230 V mit Mischbatterie
- Gasheizung Truma S 3004 mit Zündautomatik
- Warmluftanlage 12 V

Multimedia & Technik

- TV-Kabelverlegung inkl. 230-V-Steckdose
- Doppel-USB-C-Steckdosen
- Sicherungskasten 230 V mit FI-Schutz
- Lichtschalter an Eingangstür für Decken- und Vorzeltbeleuchtung
- Schaltnetzteil 350 W
- Rauchmelder

Im Angebot ist bereits folgende Sonderausstattung enthalten:

- Fliegenschutztüre
- Deko-Paket (Deko-Paket (2 Filzkörbchen, 2 Kissen))




- Gewichtserhöhung 2.000 kg AAA (Fahrwerk, Bereifung, Alufelgen)
 - Spannbettuch für Einzelbettauszug (passend zur jeweiligen Stoffausführung)
 - Einzelbettauszug mit Liegepolster
 - TV-Halter Sky mit Gelenkarm
 - Spannbettuch Einzel- /franz.Betten (passend zur jeweiligen Stoffausführung)
- Änderungen, Zwischenverkauf und Irrtümer vorbehalten!

Ausstattung

- Antischlingerkupplung
- WC

Bilder







Verkäufer

Ullrich Caravaning GmbH
Herr Fabian Lex
Heerser Weg 45
32108 Bad Salzuflen

✉ fabian.lex@ullrich-caravaning.de