

Exposé

Weinsberg CaraSuite 650 MEG

83.990,- €

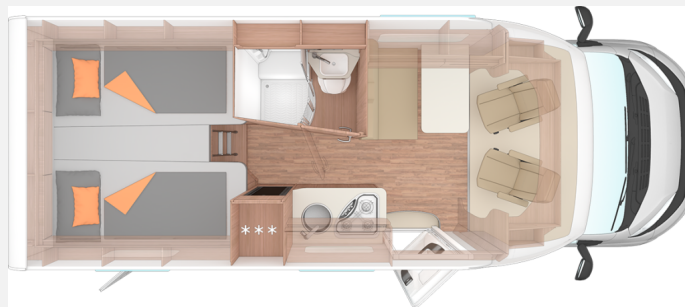
MwSt. ausweisbar

Fahrzeug

HOFFMANN



Grundriss



Technische Daten

Gebrauchtfahrzeug	mit Garantie
Modell-/Baujahr	2026
verfügbar ab	01.10.2026
Anzahl der Achsen	2
Leistung	103 KW / 140 PS
km Stand	15000 km
Umweltplakette	grün
Basisfahrzeug	FIAT Ducato
Motordetails	FIAT 103 kW / 140 PS Automatik
Getriebe	Automatik
Antriebsart	Frontantrieb
Anzahl Schlafplätze	4
Gesamtlänge	699 cm
Gesamtbreite	232 cm
Höhe	294 cm
Innenhöhe	215 cm
Aufbauart	Teilintegriert
Masse in fahrber. Zustand	2848 kg
techn. zul. Gesamtmasse	3500 kg
Infrastruktur	Küche WC
Liegeflächen	Bug (210x123/72) Hubbett (191x127(opt.)) Heck (210x135/123)
Sitze mit Gurt	4
Radstand	380 cm
Anhängerlast (gebremst)	2000 kg
Kraftstoff	Diesel
Heizung	TRUMA Combi 6
Kühlschrankvolumen	142 l
Wasservorrat	100 l
Abwassertankvolumen	95 l
Batterie	80 Ah
Polster	Polster Dusk
Steckdosen 230V	6
Steckdosen USB	3
Vorbesitzer	1
Farbe	grau
	TÜV neu, Gasprüfung neu, Dichtigkeitsprüfung neu, ehem. Mietfahrzeug

Ihr Traum vom Reisen beginnt hier!

Entdecken Sie mit uns die Freiheit auf vier Rädern!

Wir wissen, dass ein Reisemobil mehr ist als nur ein Fahrzeug – es ist Ihr Zuhause für unterwegs, Ihr Ticket zu unvergesslichen Abenteuern und die Möglichkeit, jeden Morgen an einem neuen Lieblingsort aufzuwachen.

Egal, ob Sie spontane Wochenendtrips lieben oder die große Reise durch Europa planen:

Hier finden Sie den perfekten Begleiter für Ihre persönlichen Urlaubsträume.

Bei Fragen oder für eine Besichtigung stehen wir Ihnen jederzeit gerne zur Verfügung.

Das Team von Hoffmann Wohnmobile – Ihr Verkaufsberater Patrick Rauch

Aus unserem Jahreswagenbestand ab sofort verfügbar:

Weinsberg CaraSuite 650 MEG

zusätzlich zur umfangreichen Serienausstattung wurde folgende Sonderausstattung mit bestellt:

- 8-Stufen-Wandlerautomatik
- FIAT Ducato 3.500 kg*** (103 kW / 140 PS); Frontantrieb; Euro 6e-bis
- Scheinwerfer mit schwarzem Rahmen
- Linkslenker
- Kühlergrillabdeckung in Wagenfarbe, lackiert
- Allwetterbereifung
- Scheibenbremsen
- Breitspurfahrwerk
- Kraftstofftank 60 Liter
- Chassis in Lackierung: Lanzarote Grey
- Ein-Schlüssel-Schließanlage
- Fenster mit Doppelverglasung getönt, vorgehängt und ausstellbar, mit Insektenschutz und Verdunklung
- Dachhaube 28 x 28 cm, mit Insektenschutz (Toilettenraum)
- Insektenschutztür
- Dachhaube 40 x 40 cm klar, mit Insektenschutz und Verdunklung (Heck)
- Ausstellfenster 70 x 40 cm (Heck links)
- Aufbau tür: WEINSBERG PREMIUM
- Einstiegstufe elektrisch
- WEINSBERG Easy-Travel-Box
- Serviceklappe für ServiceBox 70 x 40 cm, Bug links
- Service-/Stauraumklappen und Garagentür/-klappe mit Ein-Hand-Bedienung
- Garagentür 80 x 110 cm, links
- Einfacher Zugang zu Gaskasten
- Garagentür 80 x 110 cm, rechts
- Gaskasten für 2 x 11 kg Gasflaschen
- Vorbereitung für Anhängervorrichtung
- Maximale Traglast der Heckgarage: 150 kg
- Fahrradträger für 4 Räder, Heck: THULE ELITE G2
- Höhenverstellung Beifahrersitz
- Original FIAT Captainchair-Sitze mit Armlehnen
- Fahrerairbag
- Ablageschale unter dem Fahrersitz
- Beifahrerairbag

- Höhenverstellung Fahrersitz
- Sitzkasten-Verkleidungen Fahrerhaussitze
- Fahrerhaussitze drehbar
- Klimaanlage Fahrerhaus, manuell
- ESP
- Hill Holder (Berganfahrhilfe)
- Trailer Stability Control System
- ABS
- Post Collision Braking System
- Tempomat – Cruise Control
- Elektronische Wegfahrsperre
- Seitenwindassistent
- Elektromechanische Servolenkung
- Traktionshilfe „Traction Plus“, inkl. Bergabfahrhilfe
- Safety Pack FIAT
- Elektrische Parkbremse
- Adaptiver Tempomat > 30 km/h
- Vorbereitung für Multimedia
- Radiovorbereitung inkl. 2 Lautsprecher im Wohnraum
- Media-Paket
- Styling-Paket I
- TV-Paket 27" (inkl. externer LTE / W-LAN Antenne)
- WEINSBERG Smart-Paket I
- Heckleuchenträger mit LED-Leuchten
- Fahrzeugschlüssel mit Fernbedienung
- Elektrische Fensterheber (Fahrer- und Beifahrertür)
- Vorzeltleuchte mit Bewegungsmelder
- Außenspiegel elektrisch einstell- und beheizbar
- Voll-LED-Frontbeleuchtung (Abblend-, Fern- und Blinklicht)
- 230 V Steckdose im Fahrerhaus
- Gasanlage 30 mbar
- Gasschlauch Ausführung D/AT/ES/FI/BE/IT/NL/DK
- Gasregler Ausführung D/AT/ES/FI/BE/IT/NL/DK
- Wasserversorgung mit Tauchpumpe
- Wasserleitungen im isolierten Bereich verlegt
- Warmwasserversorgung mit Einhebel-Mischbatterie
- TRUMA DuoControl CS (inkl. Gasfilter)
- Rauchmelder
- Gaswarner
- Umluftanlage 12 V
- TRUMA iNet X Master
- Heizung TRUMA Combi 6
- Klimaanlage DOMETIC FJX4 2200 FS, weiß
- Belüftete Stauschränke und Truhen
- Profilleisten teilweise in Echtholz

- Garderobe
- Möbeldekor: Tiberino
- Vinyl-Bodenbelag
- Verlängerbarer Tisch
- Kii-per-Netze für je 1 Ablage (Heck rechts und links)
- Monositzgruppe mit Einhängetisch, inkl. ausdrehbarer Tischverlängerung
- Polster: DUSK
- ISOFIX-System (2 Kindersitze)
- Staukästen und Ablagen im Bugbereich
- EvoPore HRC Matratze, nur Festbetten
- Hubbett mit hochwertiger Hubmechanik
- Duschaum de Luxe mit Kunststoffverkleidung und Duschtür
- Toilettenraum in Holz- bzw. Kunststoffoptik
- Spiegelschrank
- Wand-/Deckenhalter für Brausekopf
- Kassetten-Toilette DOMETIC drehbar
- GFK-Dach mit reduzierter Hagelempfindlichkeit
- Dach- und Seitenwände in Sandwichbauweise
- Widerstandsfähige Unterbodenbeschichtung
- Alu-Glattblech, weiß
- Gasheizung
- Dichtigkeitsgarantie 10 Jahre
- Pannenhilfeset
- Markise 405 x 250 cm, weiß
- Bedienanleitung (deutsch)
- Aufklappbare Arbeitsplattenverlängerung an der Küche
- Küchenrückwandverkleidung aus Schichtstoff
- Gasbedienteile zentral angeordnet
- Hochwertiger kugelgeführter Auszug mit Soft-Close, mit Besteckeinsatz
- Automatische Energiewahl für Kühlschrank (AES)
- 3-Flammen-Kocher mit Glasabdeckung, Spülbecken aus Edelstahl, versenkt
- Zuschalt-/Trennautomatik für Starter- und Bordbatterie
- USB-Steckdose (1 Stück), im Bug
- Ladebooster für Bordbatterie
- Ladeautomat elektrisch für Aufbau-/Fahrzeugbatterie
- 230 V SCHUKO-Steckdosen Variante „D/AT/ES/FI/BE/IT/NL/DK/SE“
- CEE-Außenanschluss für 230 V, mit Sicherungsautomat
- LED-Beleuchtung im Wohnraum
- LED-Beleuchtung im T-Raum
- 230 V SCHUKO-Steckdose zusätzlich, (Küche, 1 Stück)
- FI-Schutzschalter
- 230 V SCHUKO-Steckdose, zusätzlich (Garage)
- Nichtraucherfahrzeug

- 8-Stufen-Wandlerautomatik, FIAT Ducato 3.500 kg*** (103 kW / 140 PS); Frontantrieb; Euro 6e-bis
- Scheinwerfer mit schwarzem Rahmen, Linkslenker, Kühlergrillabdeckung in Wagenfarbe, lackiert, Allwetterbereifung, Scheibenbremsen, Breitspurfahrwerk, 15" Bereifung, Frontstoßfänger genarbt, unlackiert Grau, Kraftstofftank 60 Liter, Stahlfelgen, Chassis in Lackierung: Lanzarote Grey
- Ein-Schlüssel-Schließanlage, Fenster mit Doppelverglasung getönt, vorgehängt und ausstellbar, mit Insektenschutz und Verdunklung, Dachhaube 28 x 28 cm, mit Insektenschutz (Toilettenraum), Insektenschutztür, Dachhaube 40 x 40 cm klar, mit Insektenschutz und Verdunklung (Heck), Aufbauart: WEINSBERG KOMFORT, Ausstellfenster 70 x 40 cm (Heck links), Aufbauart: WEINSBERG PREMIUM, Einstiegstufe elektrisch
- WEINSBERG Easy-Travel-Box, Serviceklappe für ServiceBox 70 x 40 cm, Bug links, Service-/Stauraumklappen und Garagentür/-klappe mit Ein-Hand-Bedienung, Garagentür 80 x 110 cm, links, Einfacher Zugang zu Gaskasten, Garagentür 80 x 110 cm, rechts, Gaskasten für 2 x 11 kg Gasflaschen
- Vorbereitung für Anhängervorrichtung, Maximale Traglast der Heckgarage: 150 kg, Fahrradträger für 4 Räder, Heck: THULE ELITE G2
- Höhenverstellung Beifahrersitz, Original FIAT Captainchair-Sitze mit Armlehnen, Fahrerairbag, Ablageschale unter dem Fahrersitz, Beifahrerairbag, Höhenverstellung Fahrersitz, Sitzkasten-Verkleidungen Fahrerhaussitze, Fahrerhaussitze drehbar, Klimaanlage Fahrerhaus, manuell
- ESP, Hill Holder (Berganfahrhilfe), Trailer Stability Control System, ABS, Post Collision Braking System, Tempomat – Cruise Control, Elektronische Wegfahrsperre, Seitenwindassistent, Elektromechanische Servolenkung, Traktionshilfe „Traction Plus“, inkl. Bergabfahrhilfe, Safety Pack FIAT, Elektrische Parkbremse, Adaptiver Tempomat > 30 km/h
- Vorbereitung für Multimedia, Radiovorbereitung inkl. 2 Lautsprecher im Wohnraum
- Pakete (Media-Paket, Styling-Paket I, TV-Paket 27" (inkl. externer LTE / W-LAN Antenne), WEINSBERG Smart-Paket I)
- Heckleuchenträger mit LED-Leuchten, Fahrzeugschlüssel mit Fernbedienung, Elektrische Fensterheber (Fahrer- und Beifahrertür), Vorzeltleuchte mit Bewegungsmelder, Halogen Serienscheinwerfer mit Tagfahrlicht, Außenspiegel elektrisch einstell- und beheizbar, Voll-LED-Frontbeleuchtung (Abblend-, Fern- und Blinklicht), 230 V Steckdose im Fahrerhaus
- Gasanlage 30 mbar, Gasschlauch Ausführung D/AT/ES/FI/BE/IT/NL/DK, Gasregler Ausführung D/AT/ES/FI/BE/IT/NL/DK, Wasserversorgung mit Tauchpumpe, Wasserleitungen im isolierten Bereich verlegt, Warmwasserversorgung mit Einhebel-Mischbatterie, TRUMA DuoControl CS (inkl. Gasfilter), Rauchmelder, Gaswarner
- Umluftanlage 12 V, TRUMA iNet X Master, Heizung TRUMA Combi 6, Klimaanlage DOMETIC FJX4 2200 FS, weiß
- Belüftete Stauschränke und Truhen, Profilleisten teilweise in Echtholz, Garderobe, Möbeldekor: Tiberino, Vinyl-Bodenbelag, Verlängerbarer Tisch, Kii-per-Netze für je 1 Ablage (Heck rechts und links), Monositzgruppe mit Einhängetisch, inkl. ausdrehbarer Tischverlängerung, Polster: DUSK, ISOFIX-System (2 Kindersitze)
- Staukästen und Ablagen im Bugbereich, EvoPore HRC Matratze, nur Festbetten, Hubbett mit hochwertiger Hubmechanik
- Duschaum de Luxe mit Kunststoffverkleidung und Duschtür, Toilettenraum in Holz- bzw. Kunststoffoptik, Spiegelschrank, Wand-/Deckenhalter für Brausekopf, Kassetten-Toilette DOMETIC drehbar
- GFK-Dach mit reduzierter Hagelempfindlichkeit, Dach- und Seitenwände in Sandwichbauweise, Widerstandsfähige Unterbodenbeschichtung, Alu-Glattblech, weiß
- Gasheizung
- Dichtigkeitsgarantie 10 Jahre, Pannenhilfset, Markise 405 x 250 cm, weiß
- Bedienanleitung (deutsch)
- Aufklappbare Arbeitsplattenverlängerung an der Küche, Küchenrückwandverkleidung aus Schichtstoff, Gasbedienteile zentral angeordnet, Hochwertiger kugelgeführter Auszug mit Soft-Close, mit Besteckeinsatz, Automatische Energiewahl für Kühlschrank (AES), 3-Flammen-Kocher mit Glasabdeckung, Spülbecken aus Edelstahl, versenkt
- Zuschalt-/Trennautomatik für Starter- und Bordbatterie, USB-Steckdose (1 Stück), im Bug, Ladebooster für Bordbatterie, Ladeautomat elektrisch für Aufbau-/Fahrzeuggbatterie, 230 V SCHUKO-Steckdosen Variante „D/AT/ES/FI/BE/IT/NL/DK/SE“, CEE-Außenanschluss für 230 V, mit Sicherungsautomat, LED-Beleuchtung im Wohnraum, LED-Beleuchtung im T-Raum, 230 V SCHUKO-Steckdose zusätzlich, (Küche, 1 Stück), FI-Schutzschalter, 230 V SCHUKO-Steckdose, zusätzlich (Garage)

- Nichtraucherfahrzeug

Bilder

HÖFFMANN



HÖFFMANN



HÖFFMANN



HÖFFMANN




HÖFFMANN




HÖFFMANN



HOFFMANN







Verkäufer

Auto-Centrum Hoffmann GmbH
Herr Patrick Rauch
Mittlerer Watzenbach 8b
07318 Saalfeld/Saale
✉ patrick.rauch@hoffmann-mobile.de