

Exposé

Knaus LIVE WAVE 650 MEG Black Selection
TraumMobil*Automatik*Schwarz

~~94.467,-€~~ **73.980,- €**

MwSt. ausweisbar

Fahrzeug



Grundriss



Technische Daten

Modell-/Baujahr	2026, 2026
verfügbar ab	09/2026
Anzahl der Achsen	2
Leistung	103 KW / 140 PS
km Stand	20000 km
Schadstoffklasse/-norm	Euro 6e
Basisfahrzeug	FIAT Ducato
Motordetails	3.500 kg; Euro 6e-bis , 2.2 l 140 Multijet, (103 kW / 140 PS)
Getriebe	Automatik
Antriebsart	Frontantrieb
Anzahl Schlafplätze	4
Gesamtlänge	694 cm
Gesamtbreite	232 cm
Höhe	294 cm
Innenhöhe	215 cm
Aufbauart	Teilintegriert
Leergewicht	2950 kg
Masse in fahrber. Zustand	3074 kg
techn. zul. Gesamtmasse	3500 kg
Zuladung	426 kg
Infrastruktur	Küche WC
Liegeflächen	Bug (211x118/32) Hubbett (198x124) Heck (202x78) Heck (197x78)
Sitze mit Gurt	2
Radstand	380 cm
Anhängerlast (gebremst)	2000 kg
Kraftstoff	Diesel
Heizung	TRUMA Combi 6
Kühlschrankvolumen	142 l
Wasservorrat	100 l
Abwassertankvolumen	95 l
Batterie	80 Ah
Polster	Sonderpolster: SOFT GRAPHITE BLACK SELECTION
Steckdosen 230V	6
Steckdosen USB	3
Farbe	schwarz

Der KNAUS LIVE WAVE 650 MEG BLACK SELECTION

Mehr Ausstattung, mehr Familie, mehr KNAUS.

Dieses Fahrzeug ergänzt unsere Mietstaffel in der Saison 2026. Deshalb ist der Km-Stand geschätzt und dieses Reisemobil erst ab September 2026 verfügbar (available September 2026).

UPE: 94.467€, sparen Sie bei diesem Modell 20.487€

Black Selection Ausstattung:

- FIAT Ducato 3.500 kg** (103 kW / 140 PS); Frontantrieb; Euro 6e-bis
- 8-Stufen-Wandlerautomatik
- Chassis in Metallic-Lackierung: Schwarz
- Adaptiver Tempomat > 30 km/h
- Reifendruckkontrollsystem
- Safety Pack FIAT: Notbremsassistent, Spurhalteassistent mit Verkehrszeichenerkennung, Regen- und Lichtsensor, Müdigkeitserkennung, intelligentem Geschwindigkeitsassistenten
- Elektrische Parkbremse
- Kraftstofftank 90 Liter
- Zusätzlicher Fahrzeugschlüssel mit Fernbedienung
- Glattblech Seitenwände, Campovolo Grau
- Spoilerlippen (skid-plate)
- Frontstoßfänger in Wagenfarbe lackiert
- 16" Bereifung Leichtmetallfelgen für Serienbereifung
- Lenkrad und Schaltknauf in Techno-Lederausführung
- Instrumententafel im Techno-Design (Alu)
- Hochwertige Passform-Sitzbezüge für Fahrerhaussitze im KNAUS Wohnwelt-Design
- Front- und Seitenscheibenverdunklung
- Nebelscheinwerfer mit Abbiegelicht
- Radiovorbereitung inkl. 2 Lautsprecher im Wohnraum
- Media-Center 6,8"
- Rückfahrkamera, inkl. Verkabelung
- Garagentur 80 x 110 cm, links
- Ausstellfenster Hutze, mit Insektenschutz und Verdunklung (Bug)
- Aufbauart: KNAUS PREMIUM
- Multifunktionale Tasche im KNAUS Design
- Einstiegstufe elektrisch
- Rahmenfenster SEITZ S7
- Ausstellfenster 70 x 40 cm (Heck links)
- ISOFIX-System (2 Kindersitze)
- TRUMA DuoControl CS (inkl. Gasfilter)
- Insektenschutztur
- KNAUS Embleme im Bug und im Heck, schwarz/chrom
- Betterweiterung zur Liegewiese
- TRUMA CP-Plus, digitales Heizungsbedienpanel
- Isolierhaube Abwassertank, beheizbar
- 230 V SCHUKO-Steckdose zusätzlich, (Küche, 1 Stück)
- Stimmungsvolle Ambientebeleuchtung

- Vorverkabelung für TV (Wohnbereich)
- Vorverkabelung für TV (Schlafbereich)
- TV-Halter
- Markise 405 x 250 cm, anthrazit
- Möbelverriegelungen in Metall
- Sonderbeklebung "KNAUS BLACK SELECTION"
- Sonderpolster: SOFT GRAPHITE "BLACK SELECTION"

Sereinausstattung:

- Bettenmaße Hubbett (cm) 198x122
- Bettenmaße Heck (cm) 202 x 78 , 197 x 78
- Möbeldekor: Modern Oak, Möbeldekor: Samoa Dark
- Monositzgruppe mit Einhängetisch, inkl. ausdrehbarer Tischverlängerung
- EvoPore HRC Matratze, nur Festbetten
- Hubbett mit hochwertiger Hubmechanik
- 3-Flammen-Kocher mit Glasabdeckung, Spülbecken aus Edelstahl, versenkt
- Kühlschrank 142 L
- Banktoilette THETFORD
- Heizung TRUMA Combi 6

Optional: Jetzt exklusiv bei Auto Spürkel: Der Live Wave Black Selection in der Sonderedition TraumMobil® autark-e :

- 2x Solarmodul 120 Wp
- Solar-Laderegler 350 Wp inkl. Bluetooth Dongle
- 270 Ah/12 V Lithium-Eisenphosphat (LiFeP04) Batterie arctic (-30°) inkl. Bluetooth
- 2.000 W/12 V Sinus-Wechselrichter mit Netzvorrangschaltung
- Fernbedienung für Wechselrichter

für einen Sonderpreis für Sie von 3998,-€ (Ersparnis 1.901€)

Sichern Sie sich bereits jetzt dieses Reisemobil für das Mietsaisonende 2026.

Jetzt haben Sie einige Informationen über dieses Modell. Haben Sie denn noch Fragen oder Wünsche zu diesem oder einem anderen Modell? Kontaktieren Sie uns gern. Wir stehen Ihnen mit Rat und Tat zur Seite. Natürlich begrüßen wir Sie lieber noch persönlich. Dann können wir uns dieses und/oder weitere Modelle anschauen. Zusammen finden wir den passenden Reisebegleiter für Sie.

Viele Grüße Ihr Verkaufsberater Team Spürkel.

Das Traditionsunternehmen in Bochum.

Ausstattung

- FIAT Ducato 3.500 kg*** (103 kW / 140 PS); Frontantrieb; Euro 6e-bis, 8-Stufen-Wandlerautomatik
- Spoilerlippen (skid-plate), Leichtmetallfelgen für Serienbereifung, Kühlergrillabdeckung in Wagenfarbe, lackiert, Allwetterbereifung, Linkslenker, 16" Bereifung, Scheinwerfer mit schwarzem Rahmen, KNAUS Embleme im Bug und im Heck, schwarz/chrom, Breitspurfahrwerk, Frontstoßfänger in Wagenfarbe lackiert, Sonderbeklebung "KNAUS BLACK SELECTION", Chassis in Metallic-Lackierung: Schwarz
- Garagentür 80 x 110 cm, links, Service-/Stauraumklappen und Garagentür/-klappe mit Ein-Hand-Bedienung, KNAUS ServiceBox, Serviceklappe für ServiceBox 53 x 37,5 cm, Bug links, Garagentür 80 x 110 cm, rechts, Gaskasten für 2 x 11 kg Gasflaschen, Garagentür 72,5 x 110 cm, rechts, Einfacher Zugang zu Gaskasten
- Maximale Traglast der Heckgarage: 150 kg, Vorbereitung für Anhängervorrichtung
- Dachhaube 28 x 28 cm, mit Insektenschutz (Toilettenraum), Dachhaube 40 x 40 cm klar, mit Insektenschutz und Verdunklung (Heck), Ein-Schlüssel-Schließanlage, Dachhaube 40 x 40 cm klar, mit Insektenschutz und Verdunklung (Bug), Fenster mit Doppelverglasung getönt, vorgehängt und ausstellbar, mit Insektenschutz und Verdunklung, Aufbautür: KNAUS PREMIUM, Rahmenfenster SEITZ S7, Einstiegstufe elektrisch, Insektenschutztür,

Ausstellfenster 70 x 40 cm (Heck links), Ausstellfenster Hutze, mit Insektenschutz und Verdunklung (Bug), Multifunktionale Tasche im KNAUS Design


- ESP, Hill Holder (Berganfahrhilfe), Trailer Stability Control System, Tempomat – Cruise Control, Seitenwindassistent, ABS, Elektromechanische Servolenkung, Post Collision Braking System, Elektronische Wegfahrsperr, Traktionshilfe „Traction Plus“, inkl. Bergabfahrhilfe, Adaptiver Tempomat > 30 km/h, Reifendruckkontrollsystem, Elektrische Parkbremse, Safety Pack FIAT
- Klimaanlage Fahrerhaus, manuell, Fahrerhaussitze drehbar, Original FIAT Captainchair-Sitze mit Armlehnen, Fahrerairbag, Höhenverstellung Fahrersitz, Höhenverstellung Beifahrersitz, Hochwertige Passform-Sitzbezüge für Fahrerhaussitze im KNAUS Wohnwelt-Design, Lenkrad und Schaltknäuf in Techno-Lederausführung, Ablageschale unter dem Fahrersitz, Beifahrerairbag, Instrumententafel im Techno-Design (Alu), Front- und Seitenscheibenverdunklung
- Anhängerkupplung Vorbereitung
- Fahrzeugschlüssel mit Fernbedienung zur Ver- und Entriegelung der Fahrerhaustüren, Außenspiegel elektrisch einstell- und beheizbar, KNAUS CATEYE evolution-Rückleuchte, Dritte Bremsleuchte im Heck integriert, Halogen Serienscheinwerfer mit Tagfahrlicht, Nebelscheinwerfer mit Abbieglicht, Vorzeltleuchte in LED-Technik, mit Bewegungsmelder, Kraftstofftank 90 Liter, Zusätzlicher Fahrzeugschlüssel mit Fernbedienung
- TRUMA CP-Plus, digitales Heizungsbedienpanel, Umluftanlage 12 V, Isolierhaube Abwassertank, beheizbar, Heizung TRUMA Combi 6
- Gasregler Ausführung D/AT/ES/FI/BE/IT/NL/DK, Gasschlauch Ausführung D/AT/ES/FI/BE/IT/NL/DK, Wasserversorgung mit Tauchpumpe, Gasanlage 30 mbar, Warmwasserversorgung mit Einhebel-Mischbatterie, Wasserleitungen im isolierten Bereich verlegt, TRUMA DuoControl CS (inkl. Gasfilter)
- Monositzgruppe mit Einhängetisch, inkl. ausdrehbarer Tischverlängerung, Vinyl-Bodenbelag, Staukastenklappen mit Soft-Close-Funktion, Schränke und Staukästen hinterlüftet, Möbeldekor: Samoa Dark, Möbeldekor: Modern Oak, ISOFIX-System (2 Kindersitze), Möbelverriegelungen in Metall, Sonderpolster: SOFT GRAPHITE "BLACK SELECTION"
- Vorverkabelung für TV (Wohnbereich), Vorbereitung für Multimedia, Rückfahrkamera, inkl. Verkabelung, Radiovorbereitung inkl. 2 Lautsprecher im Wohnraum, Vorverkabelung für TV (Schlafbereich), Media-Center 6,8", TV-Halter
- Banktoilette THETFORD, Hochwertige Armaturen, Klappbare Wäschestange, im Toilettenraum oder Dusche, Kassetten-Toilette THETFORD drehbar
- Betterweiterung zur Liegewiese, Hubbett mit hochwertiger Hubmechanik, EvoPore HRC Matratze, nur Festbetten
- FoldXpand Heckkonzept, Widerstandsfähige Unterbodenbeschichtung, GFK-Dach mit reduzierter Hagelempfindlichkeit, Glattblech Seitenwände, Campovolo Grau
- Gasheizung
- Automatische Energiewahl für Kühlschrank (AES), 3-Flammen-Kocher mit Glasabdeckung, Spülbecken aus Edelstahl, versenkt, Küchenschubladen mit Soft-Close-Funktion, Kühlschrank 142 Liter
- Markise 405 x 250 cm, anthrazit, Dichtigkeitsgarantie 10 Jahre
- 230 V SCHUKO-Steckdose zusätzlich, (Küche, 1 Stück), Ladegerät mit 25 A Ladeleistung, für Lithiumbatterie geeignet, Sicherungsautomat, Ladebooster für Bordbatterie, Control-Panel mit Touchfunktion, Stromversorgung/Innenbeleuchtung mit 230 V und 12 V, div. Innensteckdosen, 230 V SCHUKO-Steckdose, zusätzlich (Garage), 230 V SCHUKO-Steckdosen Variante „D/AT/ES/FI/BE/IT/NL/DK/SE“, Stimmungsvolle Ambientebeleuchtung
- TÜV und Zulassungspapier, Bedienanleitung (deutsch)









Betterweiterung zur Liegewiese



- Umbau der Einzelbetten zu einer großzügigen Liegewiese
- erleichteter Aufstieg mittels stabiler Leiter
- Ausgleich der Liegefläche mit passgenauer Matratze

Bitte beachten: Auszug wird nicht verbaut / ohne Leiter





TRUMA DuoControl CS (inkl. Gasfilter)



Der Sicherheits-Gasdruckregler DuoControl CS kombiniert mehrere Funktionen miteinander.

- integrierter Crashesensor
- bei einem Unfall wird die Gaszufuhr sofort gestoppt
- benutzerfreundliches Reset
- eingebauter Gasfilter
- automatisches Umschalten auf die zweite Gasflasche, wenn die erste leer ist



Rahmenfenster SEITZ S7P



- doppelte Acrylverglasung
- nach außen gewölbte Scheibe
- beste Isolierung

Einstiegstufe elektrisch



Die elektrische TRUUE Einstiegstufe ermöglicht Ihnen sicheres und bequemes Einsteigen in Ihr Fahrzeug.

- 12 V Motor
- eloxiertes Struktur-Aluminium
- reduziertes Gewicht
- einfache Entfernbarkeit des Trittbretts zur Reinigung

Multifunktionale Tasche im KNAUS Design



Die multifunktionale Tasche im KNAUS Design

- ist perfekt für den kleinen Einkauf geeignet
- hat im Inneren der Tasche magnetische Haltepunkte
- kann als Abfallbehälter oder als zusätzlicher Stauraum für kleine Utensilien erweitert werden

Instrumententafel im Techno-Design (Alu)



Das Armaturenbrett Techno zeichnet sich durch eine silberne Verkleidung der Lüftungsdüsen aus.

Verkäufer

Auto Spürkel GmbH & Co.KG
Firma Spürkel Verkaufs-Team
Poststrasse 20-28
44809 Bochum

☎ 0234/904320

FAX 0234 9043230

✉ info@spuerkel.de