

Exposé

Pilote P 690 GJ Evidence \*SAT\*Solar\*Lithium\*Automatik\*

**64.900,- €**

Differenzbesteuerung gemäß §25a

Fahrzeug



**Technische Daten**

<b>Anzahl der Achsen</b>	2
<b>Leistung</b>	118 KW / 160 PS
<b>km Stand</b>	12190 km
<b>Umweltplakette</b>	grün
<b>Schadstoffklasse/-norm</b>	Euro 6
<b>Basisfahrzeug</b>	FIAT Ducato
<b>Anzahl Schlafplätze</b>	3
<b>Gesamtlänge</b>	696 cm
<b>Gesamtbreite</b>	235 cm
<b>Höhe</b>	288 cm
<b>Aufbauart</b>	Teilintegriert
<b>techn. zul. Gesamtmasse</b>	3500 kg
<b>Infrastruktur</b>	Küche
<b>Sitze mit Gurt</b>	4
<b>Anhängerlast (gebremst)</b>	2000 kg
<b>Anhängerlast (ungebremst)</b>	750 kg
<b>Kraftstoff</b>	Diesel
<b>Vorbesitzer</b>	2
<b>Farbe</b>	weiß
	Mittelsitzgruppe
	Einzelbett

**Pilote P 690 GJ Evidence** auf **FIAT Ducato** 2.184 ccm, 118 kW / **160 PS, Euro 6** mit **9-Gang-Automatikgetriebe, Einzelbetten, Bettverbreiterung mit Matratze, Sitzbank mit Einhängetisch und Seitensitz.**

**Ausstattung:**

- ABS Antiblockiersystem
- Abwassertank
- AdBlue-Tank
- Ambientebeleuchtung
- Anbaumarkise THULE Oministor in Weiß
- Außenschublade in Seitenschürze, links
- Außenspiegel, beheizbar
- Außenspiegel, elektrisch verstellbar
- Außenspiegel, verlängert
- Automatikgetriebe, 9-Gang
- Bedienpanel TRUMA CP Plus
- Bordbatterie Lithium, 12 V / 150 Ah
- Bordcomputer
- Cupholder
- Dachventilator MAXXFAN
- Deckenleuchte im Schlafbereich
- Deckenleuchte im Wohnbereich
- Dieseltank
- Eingangstür mit Doppelverriegelung
- Eingangstür mit Fenster
- Eingangstür mit Zentralverriegelung
- Einstiegsbeleuchtung in LED-Ausführung
- Einstiegsgriff
- Einstiegsstufe, elektrisch ausfahrbar
- Fahrer- und Beifahrerairbag
- Fensterheber, elektrisch
- Fernseher, einmal
- Fernsehhalterung
- Frischwassertank
- Frontstoßstange in Wagenfarbe lackiert
- Fußmatte im Fahrerhaus
- Garagentür / Stauraumklappe auf Beifahrerseite
- Garagentür / Stauraumklappe auf Fahrerseite
- Gasdruckregler TRUMA MonoControl
- Gasflaschenkasten, passend für 2 x 11-kg-Flaschen
- GFK-Dach für optimalen Hagelschutz
- Halogenscheinwerfer mit LED-Tagfahrlicht
- Handschuhfach
- Hängeschränke mit viel Stauraum
- Heckstützen, manuell

- Heizung TRUMA Combi 4 mit Warmwasseraufbereitung
- Insektenschutz für Eingangstür
- Klimaanlage, manuell im Fahrerhaus
- Kombikassetten mit Verdunkelungs- und Insektenschutzplissee
- Lautsprecher im Fahrerhaus
- Lautsprecher im Schlafbereich
- Leichtmetallfelgen 16"
- Lenkrad mit Bedienelementen
- Lenkrad und Schaltknopf in Lederausführung
- Multimediasytem mit Radio und Rückfahrkamera
- Nebelscheinwerfer
- Panorama-Dachfenster im Fahrerhaus
- Parkbremse, elektrisch
- Rahmenfenster, ausstellbar und doppelt verglast
- Rahmenfenster, ausstellbar und doppelt verglast im Schlafbereich links
- Rahmenfenster, ausstellbar und doppelt verglast im Schlafbereich rechts
- SAT-Anlage
- Schmutzfänger, vorne
- Schürzenleiste aus Aluminium
- Servolenkung
- Solaranlage mit einem Solarmodul
- Sommerbereifung, 34.2021
- Soundsystem mit Lautsprechern
- Staufach im Boden
- Stromversorgung, 12 V / 230 V
- Tempomat
- Therme für Warmwasserversorgung
- Triebkopflackierung in Weiß
- Umlaufendes Regalbord über Fahrerhaus
- Verdunkelungssystem für Front- und Seitenscheiben im Fahrerhaus
- Warmwasserversorgung in Küche und Bad
- Wechselrichter Büttner MT 1700 SI, Dauerleistung: 1.700 W
- Zentralverriegelung mit Fernbedienung
- Zurrutsche und -ösen in der Garage
- Sitzgruppe und Betten:**
- Beleuchtung in Sitzgruppe
- Bettverbreiterung mit Matratze
- Einzelbetten
- Fahrer- und Beifahrersitz drehbar
- Fahrer- und Beifahrersitz mit Armlehnen
- Fahrer- und Beifahrersitz mit Wohnraumstoff bezogen
- Hängeschränke über Bett
- Kleiderstange unter Bett
- Lesespot in Sitzgruppe
- Lesespots im Schlafbereich

- Seitensitz
- Sitzbank mit Einhängetisch
- Zulassung für 4 Personen

**Küche:**

- Arbeitsflächenbeleuchtung in der Küche
- Besteckeinsatz
- Gasverteiler in Küchenzeile
- Kocher mit 2-Flammen, elektrischer Zündung und Glasabdeckung
- Kühlschrank mit Einfachanschlag, Absorbertechnik
- Schubladen in Komfortgröße mit Vollauszug
- Spüle aus Edelstahl mit Abdeckung
- Steckdose 12 V in der Küche
- Steckdose 230 V in der Küche
- Steckdose USB-A in der Küche

**Bad:**

- Drehtoilette
- Duschtrennung
- Duschsäule mit Duscharmatur
- Handtuchhalter in der Dusche
- Separate Dusche
- SOG-Entlüftungssystem
- Spiegel
- Waschbecken

**Unsere Services:**

Meisterwerkstatt mit geschultem Personal, spezialisiert auf Zubehörwünsche  
 Inzahlungnahme von Reisemobilen, Wohnwagen, Autos und Motorrädern  
 Große Auswahl auf [www.rs-reisemobile.de](http://www.rs-reisemobile.de)  
 Günstige Lieferoptionen europaweit

**Beratung und Finanzierung:**

Unser Verkaufsteam unterstützt Sie mit umfassendem Fachwissen  
 Reisemobilgarantie für 12 bis 36 Monate, optional erhältlich  
 Flexible Finanzierung bis zu 150 Monate, auch ohne Anzahlung möglich

**Öffnungszeiten:**

- Montag - Freitag: 09:00 - 18:00 Uhr
- Samstag: 09:00 - 15:00 Uhr
- Sonn- und Feiertag: Geschlossen

**Bitte beachten Sie:**

- Bilder dienen ausschließlich der Illustration
- Alle Angaben ohne Gewähr
- Unverbindliche Inseratsangaben
- Irrtümer und Zwischenverkauf vorbehalten
- Lediglich zur Information, kein Angebot nach §145 BGB


- Tempomat, Lederlenkrad, Rußpartikelfilter, ABS, Zentralverriegelung, Multifunktionslenkrad, ESP, Servolenkung
- Glasdach, Markise, Heckgarage





## Ausstattung

- Klimaanlage, Gasheizung
- Warmwasser, Dusche separat
- Rückfahrkamera, Radio, SAT-Anlage, TV
- Solaranlage

## Bilder









## Verkäufer

RS-Reisemobile GmbH  
Herr Theunissen  
Kölner Str. 155  
45481 Mülheim an der Ruhr

✉ [verkauf@rs-reisemobile.de](mailto:verkauf@rs-reisemobile.de)