

Exposé

Knaus LIVE TI PLATINUM SELECTION 700 MEG Modell 2026

90.980,- €

MwSt. ausweisbar

Fahrzeug



Mich finden Sie in Wesseling!

Grundriss



Technische Daten

Modell-/Baujahr	2026
Anzahl der Achsen	2
Leistung	132 KW / 180 PS
Umweltplakette	grün
Schadstoffklasse/-norm	Euro 6e
Basisfahrzeug	Fiat Ducato
Getriebe	Automatik
Antriebsart	Frontantrieb
Anzahl Schlafplätze	2
Gesamtlänge	748 cm
Gesamtbreite	232 cm
Höhe	279 cm
Innenhöhe	200 cm
Aufbauart	Teilintegriert
Masse in fahrber. Zustand	2989 kg
techn. zul. Gesamtmasse	4400 kg
Zuladung	1411 kg
Infrastruktur	WC
Liegeflächen	Einzelbett (199x78; 205 x 78)
Sitze mit Gurt	4
Radstand	403 cm
Anhängerlast (gebremst)	2000 kg
Anhängerlast (ungebremst)	750 kg
Kraftstoff	Diesel
Heizung	Truma Combi 6
Kühlschrankvolumen	142 l
Wasservorrat	100 l
Wasservorrat (inkl Boiler)	10 l
Abwassertankvolumen	95 l
Ladegerät	25 A
Batterie	80 Ah
Steckdosen 230V	6
Steckdosen USB	3
Farbe	weiß
	Einzelbett

Knaus LIVE TI PLATINUM SELECTION 700 MEG

Grundausrüstung

- Chassis FIAT
- Motorleistung 103 kW / 140 PS
- Getriebe
- Gesamtlänge (cm) 748
- Breite (außen) (cm) 232
- Breite (innen) (cm) 218
- Höhe (außen) (cm) 279
- Höhe (innen) (cm) 200
- Masse des Fahrzeugs in fahrbereitem Zustand der homologierten deutschen Basisvariante (kg) (Hinweis: H140) 958 (2.810 - 3.106)
- Technisch zulässige Gesamtmasse (kg) 3500
- Maximale Masse der Zusatzausrüstung (kg) 64
- Anhängelast (kg) 2000
- Technisch zulässige Gesamtmasse der Fahrzeugkombination in beladenem Zustand 5500
- Radstand (cm) 403
- Reifengröße 225/75 R 16 C 116 R, 215/70 R 15 C 109 R, 215/70 R 15 C 109 R Allwetterreifen
- Felgenreöße 6J x 16 H2, 6J x 15 Alu Fiat, 6J x 15
- Zulässige Personenzahl im Fahrbetrieb 4
- Schlafplätze (Hinweis: H141) 2
- Maximale Anzahl an möglichen Schlafplätzen (Hinweis: H142) 4
- Automatische Drei-Punkt-Gurte, höhenverstellbar 2
- Maximale Anzahl an möglichen gurtgesicherten Sitzplätzen 5

Aufbau

- Anzahl Ausstellfenster rundum 3
- Aufbauhöhe (Breite x Höhe) (cm) 60 x 195
- Wandstärke Dach (mm) 32
- Wandstärke Seitenwand (mm) 31
- Wandstärke Boden (mm) 40

Wohnraum

- Drei-Punkt-Gurte in Fahrtrichtung 2
- Bettenmaße Bug (cm) 209 x 118/84
- Bettenmaße Heck (cm) 199 x 78; 205 x 78

Wasser

- Abwasservolumen (Liter) 95
- Frischwasservolumen (Liter) (Hinweis: H711,H712C) 100
- Fahrbefüllung des Frischwassertanks (Liter) 10

Küche

- Kühlschrank (Liter) 142

Elektroversorgung

- Wohnraumbatterie (Ah) 80
- Anzahl 230 V Steckdose(n) 6
- Anzahl USB Steckdose(n) 3

Motorisierung / Antrieb / Getriebe / Auflastung

- FIAT Ducato 3.500 kg* (103 kW / 140 PS); Frontantrieb; Euro 6e-bis
- **6-Gang-Schaltgetriebe**
- Chassis / Fahrwerk / Klimatisierung / Multimedia / Transportsysteme**
- Breitspurfahrwerk
- Linkslenker
- Chassis Uni-Lackierung: Weiß
- Spoilerlippen (skid-plate) (Abhängigkeit: ABH52327)
- Scheinwerfer mit schwarzem Rahmen
- Kühlergrillabdeckung in Wagenfarbe, lackiert
- Frontstoßfänger in Wagenfarbe lackiert (Abhängigkeit: ABH54183)
- 16" Bereifung (Abhängigkeit: ABH97308)
- Allwetterbereifung
- Leichtmetallfelgen für Serienbereifung (Abhängigkeit: ABH97556, ABH31395)
- Klimaanlage Fahrerhaus, manuell ? inkl. Pollenfilter und Außentemperaturanzeige
- Fahrerairbag
- Beifahrerairbag
- Höhenverstellung Fahrersitz
- Höhenverstellung Beifahrersitz
- Lenkrad und Schaltknäuf in Techno-Lederausführung (Abhängigkeit: ABH101421)
- Instrumententafel im Techno-Design (Alu) (Abhängigkeit: ABH101421)
- Original FIAT Captainchair-Sitze mit Armlehnen
- Ablageschale unter dem Fahrersitz
- Hochwertige Passform-Sitzbezüge für Fahrerhaussitze im KNAUS Wohnwelt-Design
- Fahrerhaussitze drehbar
- Front- und Seitenscheibenverdunklung
- Tempomat ? Cruise Control
- ESP
- Hill Holder (Berganfahrhilfe)
- ABS
- Elektronische Wegfahrsperr
- Elektromechanische Servolenkung
- Trailer Stability Control System
- Post Collision Braking System
- Seitenwindassistent
- Traktionshilfe ?Traction Plus?, inkl. Bergabfahrhilfe
- Nebelscheinwerfer mit Abbiegelicht (Abhängigkeit: ABH54189)
- Kraftstofftank 60 Liter
- Fahrzeugschlüssel mit Fernbedienung zur Ver- und Entriegelung der Fahrerhaustüren
- Außenspiegel elektrisch einstell- und beheizbar
- Halogen Serienscheinwerfer mit Tagfahrlicht
- Radiovorbereitung inkl. 2 Lautsprecher im Wohnraum
- Vorbereitung für Multimedia
- Media-Center 6,8" (Abhängigkeit: ABH97296, Hinweis: H188)
- Rückfahrkamera, inkl. Verkabelung (Abhängigkeit: ABH97312)
- Maximale Traglast der Heckgarage: 150 kg

- Vorbereitung für Anhängervorrichtung

Türen

- Aufbau-tür: KNAUS KOMFORT
- Insektenschutz-tür
- Ein-Schlüssel-Schließanlage

Serviceklappen / Garagentüren

- Service-/Stauraumklappen und Garagentür/-klappe mit Ein-Hand-Bedienung
- KNAUS ServiceBox
- Serviceklappe für ServiceBox 53 x 37,5 cm, Bug links
- Einfacher Zugang zu Gaskasten über Servicetür in der Seitenwand, Anordnung der Gasflaschen längs (grundrissabhängig)
- Gaskasten für 2 x 11 kg Gasflaschen
- Garagentür 80 x 110 cm, rechts
- Garagentür 80 x 110 cm, links (Abhängigkeit: ABH14219)

Fenster / Dachhauben / Belüftung

- Fenster mit Doppelverglasung getönt, vorgehängt und ausstellbar, mit Insektenschutz und Verdunklung
- Dachhaube (Hebe-Kipp) 70 x 50 cm klar, mit Beleuchtung, Insektenschutz und Verdunklung (Bug)
- Ausstellfenster Hutze, mit Insektenschutz und Verdunklung (Bug)
- Dachhaube 40 x 40 cm klar, mit Insektenschutz und Verdunklung (Heck)
- Dachhaube 28 x 28 cm, mit Insektenschutz (Toilettenraum)

Materialien / Fahrzeuggrafik

- GFK-Dach mit reduzierter Hagelempfindlichkeit
- FoldXpand Heckkonzept: Vollplastische Heckwand mit bündig integriertem Heckleuchenträger
- Alu-Glattblech, weiß
- Widerstandsfähige Unterbodenbeschichtung
- Sonderbeklebung ?PLATINUM SELECTION?
- KNAUS Embleme im Bug und im Heck, schwarz/chrom

Beleuchtung / Technik

- KNAUS CATEYE evolution-Rückleuchte, mit exklusiver Nachtsignatur und dynamischen Blinkleuchten in LED-Technik
- Dritte Bremsleuchte im Heck integriert
- Vorzeltleuchte in LED-Technik, mit Bewegungsmelder

Möbel / Oberflächen

- Möbeldekor: Modern Oak
- Möbeldekor: Samoa Dark
- Schränke und Staukästen hinterlüftet
- Vinyl-Bodenbelag
- Staukastenklappen mit Soft-Close-Funktion

Wohnen / Schlafen / Polster Und Stoffe

- Monositzgruppe mit Einhängetisch, inkl. ausdrehbarer Tischverlängerung
- EvoPore HRC Matratze, nur Festbetten
- Betterweiterung zur Liegewiese
- Polster: Vegane Lederalternative ?NATURAL STONE? ?PLATINUM SELECTION?

Küche / Bad

- 3-Flammen-Kocher mit Glasabdeckung, Spülbecken aus Edelstahl, versenkt (Abhängigkeit: ABH13917)
- Küchenschubladen mit Soft-Close-Funktion

- Kühlschrank 142 Liter
- Automatische Energiewahl für Kühlschrank (AES)
- Hochwertige Armaturen
- Klappbare Wäschestange, im Toilettenraum oder Dusche
- Fixbad mit fester Duschkabine und kompakter Abmessung
- Kassetten-Toilette DOMETIC drehbar

Heizung / Klima / Gasversorgung / Wasserversorgung

- Gasanlage 30 mbar
- Gasschlauch Ausführung D/AT/ES/FI/BE/IT/NL/DK
- Gasregler Ausführung D/AT/ES/FI/BE/IT/NL/DK
- Umluftanlage 12 V
- Heizung TRUMA Combi 6 (grundrissabhängig)
- TRUMA CP-Plus, digitales Heizungsbedienpanel (Hinweis: H149)
- Isolierhaube Abwassertank, beheizbar
- Wasserversorgung mit Tauchpumpe
- Warmwasserversorgung mit Einhebel-Mischbatterie
- Wasserleitungen im isolierten Bereich verlegt

Elektro / Multimedia / Sicherheit

- Stromversorgung/Innenbeleuchtung mit 230 V und 12 V, div. Innensteckdosen
- Control-Panel mit Touchfunktion
- Intelligentes Ladegerät mit 25 A Ladeleistung
- Sicherungsautomat
- Ladebooster für Bordbatterie
- 230 V SCHUKO-Steckdosen Variante ?D/AT/ES/FI/BE/IT/NL/DK/SE?
- 230 V SCHUKO-Steckdose zusätzlich, (Küche, 1 Stück)
- 230 V SCHUKO-Steckdose, zusätzlich (Garage)
- Stimmungsvolle Ambientebeleuchtung
- Vorverkabelung für TV (Wohnbereich)
- Vorverkabelung für TV (Schlafbereich)
- TV-Halter

Markise / Zubehör Markise

- Markise 405 x 250 cm, weiß (grundrissabhängig)

Fahrzeugdokumente

- Bedienanleitung (deutsch)
- TÜV und Zulassungspapier

Zubehör

- Dichtigkeitsgarantie 10 Jahre

Dieses Angebot beinhaltet bereits folgende SONDERAUSSTATTUNG:

- Einstiegstufe elektrisch
- Ausstellfenster 70 x 40 cm (Heck links)
- Schiebefenster auf Beifahrerseite (Höhe Sitzgruppe)
- Rahmenfenster SEITZ S7
- Aufbau tür: KNAUS PREMIUM
- Auflastung von 4.000 kg* auf 4.400 kg*
- **Zusätzlicher Fahrzeugschlüssel mit Fernbedienung**

- Kraftstofftank 90 Liter
- FIAT Ducato 4.000 kg* (132 kW / 180 PS), Frontantrieb, Euro 6e-bis
- 8-Stufen-Wandlerautomatik
- Care-Drive-Paket - Advance (Adaptiver Tempomat > 30 km/h, Reifendruckkontrollsystem, Safety Pack FIAT)
- L-Sitzgruppe mit Teleskop-Einsäulenhubtisch
- Überführungskosten und Fahrzeug Dokumente Knaus Reisemobil (Herstellerwerk - Rheinbach / Kerpen / Wesseling)

Gerne erstellen wir Ihnen ein individuelles Angebot für dieses Modell! **Sprechen Sie uns an!**

Änderungen und Irrtum vorbehalten!

Irrtümer und Änderungen vorbehalten

Ausstattung

- ABS, ESP, Rußpartikelfilter, Abstandstempomat, Servolenkung, Tempomat
- Markise
- Klimaanlage

Irrtümer und Änderungen vorbehalten

Bilder



Mich finden Sie in **Wesseling!**



Mich finden Sie in **Wesseling!**



Mich finden Sie in **Wesseling!**



Mich finden Sie in **Wesseling!**



Mich finden Sie in **Wesseling!**



Mich finden Sie in **Wesseling!**



Mich finden Sie in **Wesseling!**



Mich finden Sie in **Wesseling!**



Mich finden Sie in **Wesseling!**



Mich finden Sie in **Wesseling!**




Mich finden Sie in **Wesseling!**



Mich finden Sie in **Wesseling!**




Mich finden Sie in **Wesseling!**




Mich finden Sie in **Wesseling!**




Mich finden Sie in **Wesseling!**



Mich finden Sie in **Wesseling!**



Mich finden Sie in **Wesseling!**



Mich finden Sie in **Wesseling!**



Mich finden Sie in **Wesseling!**



Mich finden Sie in **Wesseling!**



Mich finden Sie in **Wesseling!**

Wir geben Ihrer

FREIZEIT ein Zuhause!

- ✓ Über **600** Freizeitfahrzeuge ständig vor Ort
- ✓ Offizieller Handelspartner von Hobby, Fendt, Knaus, Weinsberg, Sunlight, CrossCamp und Roadfans
- ✓ Mehr als 150 Mietfahrzeuge
- ✓ 4x in NRW vertreten: Rheinbach, Wesseling, Kerpen, Essen
- ✓ Berger Zubehörshop an unseren Standorten Rheinbach, Kerpen und Wesseling
- ✓ Finanzierungen bis zu 180 Monaten - ganz ohne Anzahlung
- ✓ Faire Preise, Inzahlungnahme und Ankauf - wir zahlen zu



Ihr Vorteil! **55 Jahre Erfahrung!**



Sie finden uns **dreimal** im Rheinland!

Verkäufer

Camperland J. Bong Vertriebs GmbH - Wesseling

Vorgebirgsstraße 7
50389 Wesseling

✉ info@camperland-bong.de