

Exposé

Concorde Charisma 860 LI Facelift*Retarder*Ebano*NERO

419.800,- €

MwSt. ausweisbar

Fahrzeug

NIESMANN
caravanning



MUSTERBILD

Grundriss



Technische Daten

Modell-/Baujahr	2026
Leistung	152 KW / 207 PS
Umweltplakette	grün
Schadstoffklasse/-norm	Euro 6
Basisfahrzeug	Iveco Daily
Getriebe	Automatik
Anzahl Schlafplätze	4
Gesamtlänge	877 cm
Gesamtbreite	242 cm
Höhe	354 cm
Aufbauart	Integriert
techn. zul. Gesamtmasse	7490 kg
Infrastruktur	Küche WC
Sitze mit Gurt	4
Kraftstoff	Diesel
	Barsitzgruppe
	Einzelbett, Hubbett

VORANKÜNDIGUNG!

Der Bruttolieferumfang beträgt 474.355,- €; Sie sparen 54.555,- €

! rd. 1 Tonne freie Zuladungsreserve!

Ausstattung:

- Chassispaket II 70C (Auflastung 7.490 kg zulässige Gesamtmasse (Anhängelast max. 3.000 kg), Differenzialsperrung für Hinterachse, Concorde Fahrwerks-Paket Vorder- und Hinterachse, Luftfederung Vorder- und Hinterachse 4-Kanal+ System mit "Auto-Level" Funktion, angepasste Abrollkolben für die Luftbälge, fahrwerksoptimierte Stoßdämpfer vorne und hinten, ESP mit ABS, ASR und Hillholder, Leichtmetallfelgen 16" Vorderachse mit Spurweitenvergrößerung / Aluminium-Radzierblenden Hinterachse)
- Auflastung Vorderachse 2.900 kg
- Chassisvariante Iveco Daily 70C
- Motorvariante Iveco Daily C21 (Euro VI E, Hubraum 3,0 l, 152 kW (207 PS), Drehmoment 470 Nm)
- ZF-Wandler-Automatik-Getriebe
- Telma-Retarder
- Aktives-Reifendruck-Kontrollsystem
- Komfort- und Sicherheitspaket - GSR I (- Abstandsregeltempomat (ACC) mit Staufunktion - Notbremsassistent (AEBS) mit City Brake pro - Aktiver Spurhalteassistent mit Warntongebber - Regen- / Lichtsensor)
- Spurverbreiterung (Vorderachse je 49 mm, Hinterachse je 100 mm)
- Hydraulische Hubstützenanlage (mit automatischer Nivellierung)
- Kraftstofftank ca. 120 l
- Concorde Multifunktionslenkrad (abnehmbar)
- Fahrerhaussitze mit Klimafunktion und Sitzheizung
- Armaturen in Küche und Bad in Schwarz
- Handtuch-Wand und Dusche in Beton-Optik
- Shadow Line LED Hauptscheinwerfer (und im Stoßfänger integrierte LED-Nebelscheinwerfer, sowie statisches Kurvenlicht. Tagfahr- Blinklicht mit LED)
- Reserverad (mit Stahlfelge unter der Heckabsenkung der Heckgarage)
- CHARISMA Facelift
- Außendekor "Centurion Style" (im brushed Folien Design inklusiv Schriftzug)
- Echtglasfenster im Aufbau (doppelverglast und getönt, ausstellbar, mit Verdunklungsplissee und Fliegenrollo)
- Aufbautür "Diamond Glance" mit Echtglas Exterieur (Soft Close und open Funktion sowie schlüsselloses Zugangssystem. Coming Home und Leaving Home Außenbeleuchtung)
- Zentralverriegelung für Stauraumklappen mit elektrischer Sensoröffnung (Stauraumklappen mit Gasdruckfedern und ohne Griffmulden (ohne Schürzenklappen, Gaskastentür, WC-Servicetür))
- Dachmarkise 6,0 m in Dachprofil integriert, elektrisch
- LED-Dachbeleuchtung (Fahrer- und Beifahrerseite: getrennt schaltbar und dimmbar, Schaltfunktion an Tür- und Armaturenbrett, Heck: Schaltfunktion am Armaturenbrett)
- Mirror Cam (digitales Rückspiegelsystem inkl. Bordsteinkamera rechts sowie 2 Farbdisplays an den A-Säulen rechts und links, nur in Verbindung mit Birdview)
- Fahrerhaus-Seitenscheiben isolierverglast mit flächenbündigem Schiebefenster und (elektrischer Betätigung)
- Elektrisches Sonnenrollo im Fahrerhaus (für Frontbereich)
- Ambiente-Beleuchtung Armaturenbrett
- Armaturenbrett und -Abdeckung mit Kunstleder Bicolor "Vanille / NERO" bezogen
- Concorde Diamant Motorhaube beleuchtet
- Frontsichtschutzrollo "Privacy" (variabler Sichtschutz von unten nach oben)
- Möbelbau in Ebano Silver
- Objektbodenbelag Soft-Walk Cottage Oak

- Leder-Polsterung "NERO" (inklusive farblich abgestimmter Fenster-Deko und farblich abgestimmter Concorde Kollektion)
- Ledereinfassungen an Wohnraum- und Fahrerhausfenstern
- Barversion mit verstellbarem Einzelsitz (4-Personen-Zulassung)
- Hubbett mit elektrischer Betätigung (mit Unterfederung, anstelle Frontoberschränke)
- Elektrisches Antriebsset für Panorama-Dachluke - Wohnraum (inkl. Regensensor, Fernbedienung, Steuerung per App und automatisches Schließen bei Fahrzeugstart)
- Midi-Heki anstatt Mini-Heki (Schlafraum)
- In die Küchenarbeitsplatte eingelassenes Gaskochfeld (3-flammig, mit Glasboden und einem Glasdeckel zur Abdeckung der Brenner)
- Kompressor Kühlschrank 174 l / Mikrowellenkombination
- Dachventilator (mit Be- und Entlüftungsfunktion)
- Acryl-Glasscheibe beleuchtet vor Küchenfenster
- Elektro-Leistungspaket "Lithium Power" (Lithium-Batterie 660 Ah, Kombi-Ladegerät 150 A, Sinus-Wechselrichter von 12 V auf 230 V, 6000 W Spitzen- und 3000 W Dauerleistung mit Netzmangelausgleich)
- Birdview 4-Kamera-Rundumsichtsystem (Bild über Zusatzmonitor 7")
- Satelliten-TV-Anlage mit Full HD LED Smart TV 40" im Oberschrank rechts, elektrisch absenkbar (Satelliten-TV-Anlage mit 85-cm-Spiegel, vollautomatische Ausrichtung, Mehrteilnehmer-Ausstattung durch TWIN-LNB, Anschluss für zweiten Receiver mit 12 V und Antennensteckdose im Schlafraum, Tonwiedergabe über Radioanlage möglich (Fahrzeuggesamthöhe plus ca. 120 mm))
- Full HD LED Smart TV 32" für Heckschlafrum (mit integriertem TV-Tuner)
- Navigationssystem (mit Reisemobil-Software und Touchscreen-Bildschirm 10", integriertes Radio mit DAB+ und Freisprecheinrichtung für Telefon mit Bluetooth)
- High-End Soundsystem fahrzeugakustisch und fahrzeugspezifisch eingemessen. (Bestehend aus: 3-Wege Soundsystem "Fahrerhaus" (2x Softdome-Hochtöner, 2x Mitteltöner, 2x Tief-Mitteltöner), 2-Wege Wohnraumsystem (2x Softdome-Hochtöner, 2x Mitteltöner), Performance Rearsystem, Bassreflex Subwoofer, HighPower 7-Kanal-DSP-Verstärker)
- Akustik-Paket-Heckschlafrum (2x 2-Wege Lautsprechersystem, 2 x Tief- Mitteltöner und 4-Kanal Verstärker zur Klangoptimierung Full HD LED Smart TV)
- Steckdosenkombination, 230 V / 12 V / Antenne, (mit Bodendurchführung, Position: im Außenstaufach rechte Fahrzeugseite (für wahlweisen TV-Außenanschluss) (Sat-Ausgang))
- Außendusche in der Garage (Fahrerseite)
- SOG-Comfort-Toilettenentlüftung mit Aktivkohlefilter für Festtank (Absaugung am Toilettenbecken)
- Dachklima für Wohnraum 2400 W mit Heizelement 1700 W (Fahrzeuggesamthöhe plus 130 mm)
- Heizungskreislauf Schlafraum / Garage (thermostatisch abregelbar)
- Alde-Flow (6 l Warmwasser Zusatzboiler)
- Duscharmatur mit Regenwalddusche (und Handbrause mit Wandhalterung)
- Spülvorrichtung Abwassertank
- Umpumpfunktion von Abwasser- in Fäkalientank
- City-Wasseranschluss (mit Bodendurchführung)
- Elektrische Ablassventile (für Grau- und Schwarzwassertank inkl. Kamera)
- Bereitstellungsgebühr inkl. gefülltem Serien-Kraftstofftank und Adblue-Tank
- Fracht zum Handelsplatz (Polch)

#1258857

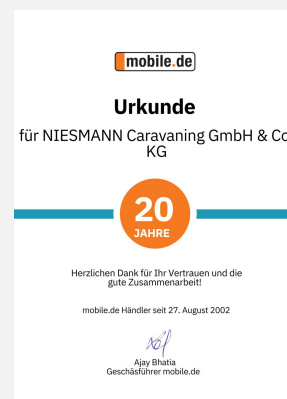


Trotz größter Sorgfalt sind Fehler in dieser spezifischen Fahrzeugbeschreibung nicht ausgeschlossen. Die Beschreibung dient lediglich der allgemeinen Identifizierung des Wagens und stellt keinen Vertragsbestandteil im rechtlichen Sinne dar. Ausschlaggebend sind einzig und allein die Vereinbarungen im Kaufvertrag. Den genauen Ausstattungsumfang erhalten Sie von Ihrem Verkaufsberater vor Ort. Zwischenverkauf vorbehalten.

Ausstattung

- Klimaanlage FH manuell, Klimaanlage Dach

Trotz größter Sorgfalt sind Fehler in dieser spezifischen Fahrzeugbeschreibung nicht ausgeschlossen. Die Beschreibung dient lediglich der allgemeinen Identifizierung des Wagens und stellt keinen Vertragsbestandteil im rechtlichen Sinne dar. Ausschlaggebend sind einzig und allein die Vereinbarungen im Kaufvertrag. Den genauen Ausstattungsumfang erhalten Sie von Ihrem Verkaufsberater vor Ort. Zwischenverkauf vorbehalten.

Bilder



Unsere **Markenvielfalt** für Ihren individuellen Traum.

Seit **70 Jahren** immer an Ihrer Seite!

Sunlight  **HYMER** 

Concorde  **Hobby**  **carthago**  **FENDT** 

GEBAUT FÜR'S LEBEN Das Reise mobil. CARAVAN

NIESMANN  **CAMPING-CENTER KLEIN** 

Unsere Tochtergesellschaft **Camping-Center Klein** erweitert unser Portfolio um die Marken: **Knaus, Weinsberg und Tabbert**

Verkäufer

Niesmann Caravanning GmbH & Co.KG
 Fahrzeugverkauf
 Kehrstraße 51
 56751 Polch
 ✉ caraworld@niesmann.dealerdesk.de