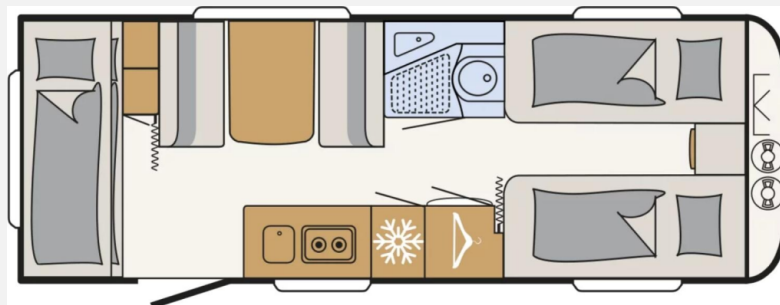


Dethleffs Camper 550 ESK

38.990,- €

MwSt. ausweisbar



Technische Daten

Modell-/Baujahr	2026
Anzahl der Achsen	1
Anzahl Schlafplätze	5
Gesamtlänge	806 cm
Gesamtbreite	230 cm
Höhe	271 cm
Innenhöhe	198 cm
Umlaufmaß	1078 cm
Aufbaulänge	685 cm
Masse in fahrber. Zustand	1565 kg
techn. zul. Gesamtmasse	2000 kg
Zuladung	435 kg
Infrastruktur	WC
Liegeflächen	Einzelbett (200x85) bunk_bed (200x75)
Polster	Downtown
Farbe	weiß
	Einzelbett, Etagenbett


Beschreibung



- Dusch-Paket (Duschausstattung inkl. Duscharmatur und -vorhang, City-Wasseranschluss)
- Sicherheitspaket (ATC Trailer Control, Sicherh.-Gasdruckregl. DuoControl mit Crash Sensor und Gasreglerbeheizung EisEx, Rauchmelder)
- Styling-Paket weiß (Einachser) (17" Alufelgen im Dethleffs-Design (Einachser), Deichselabdeckung, Großflächige Abstützfüße, 4 St., Vollgummi-Stützrad mit Stützlastanzeige, Heckleuchenträger mit hohem Aufsatz und Dachreling, Bugfront mit hohem Aufsatz und Dachreling, Außenblech in Glattblech weiß)
- Wohnwelt Downtown
- Multifunktions-Außenanschluss 12V, 220V, TV und SAT
- Gasaußensteckdose
- Breite Wohnraumeingangstüre mit Fenster, einteilig
- Bettumbau Einzelbetten zu Doppelbett
- Auflastung 2.000 kg (inkl. Alurad 225/70 R15 C LI112)
- Elektrik-Autark Ausstattung
- Stauraumklappe vorne links 997x419 mm

Ausstattung

- Pakete (Autark-Paket)
- GFK-Dach

Bilder







Verkäufer

Hoppmann Autohaus GmbH
Herr Niko Lauer
Eiserfelder Str. 196
57072 Siegen

✉ niko.lauer@hoppmann-autowelt.de