

Exposé

Carthago C2-tourer I 141 KB LE Mercedes - MODELL 2026 !!!

146.390,- €

MwSt. ausweisbar

Fahrzeug

EINLADUNG

18. + 19. APRIL 2026 | 10:00 bis 17:00 Uhr
ZUR FRÜHLINGS-HAUSMESSE
REISEMOBILE | WOHNWAGEN | CAMPER-VANS

SAVE
THE DATE

SOMA
Caravanning
Diverse Modelle. Einziges Produkt.

Grundriss



Technische Daten

Modell-/Baujahr	2026
Anzahl der Achsen	2
Leistung	125 KW / 170 PS
Umweltplakette	grün
Schadstoffklasse/-norm	Euro 6e
Basisfahrzeug	Mercedes Sprinter
Motordetails	2.0 l 315 CDI
Getriebe	Automatik
Antriebsart	Frontantrieb
Anzahl Schlafplätze	2
Gesamtlänge	671 cm
Gesamtbreite	217 cm
Höhe	295 cm
Innenhöhe	198 cm
Aufbauart	Integriert
Masse in fahrber. Zustand	3085 kg
techn. zul. Gesamtmasse	3500 kg
Zuladung	415 kg
Infrastruktur	WC
Liegeflächen	Einzelbett (200x85+ 190x85)
Sitze mit Gurt	4
Radstand	363 cm
Anhängerlast (gebremst)	2000 kg
Kraftstoff	Diesel
Heizung	Truma Combi 6E
Kühlschrankvolumen	133 l
Gefriervolumen	12 l
Wasservorrat	150 l
Abwassertankvolumen	140 l
Batterie	150 Ah
Polster	London (25) Stoff-Kombination
Steckdosen 230V	5
Steckdosen 12V	1
Steckdosen USB	1
Farbe	weiß
	L-Sitzgruppe
	Einzelbett

- ID-Nr.: 2153070
- NEUFahrzeug MIT EINZELBETTEN (umbaubar zum Doppelbett) UND L-SITZGRUPPE!
- Anzahl der erlaubten Personen inkl. Fahrer: 4
- Basis-Plus-Paket Mercedes 3.5 t (Radzierblenden, Halbautomatische Klimaanlage Tempmatik, Tempomat, La-
debooster, Vorderachse mit erhöhter Traglast, Lederlenkrad mit Option Multifunktionstasten, Kombiinstrument
mit Farbdisplay, Regensensor, elektrische Feststellbremse, Komfortfahrersitz mit Neigungs- und Höhenverstel-
lung, Beifahrersitz mit Neigungsverstellung, Radiovorbereitung mit Dachantenne mit DAB+, Lautsprecher (4x),
MBUX 10,2" Multimedia inkl. Navigation und DAB+, Verkehrszeichenassistent, Dachluke Midi-Heki mit LED-
Spots über L-Wohnsitzgruppe, Große Rollergaragentür auf der Fahrerseite, XL-Aufbautür "premium two 2.0"
(Breite 63 cm) mit Doppelverriegelung, Fenster- und Insektenschutzrollo, Lithium-Ionen-Batterie 90 Ah inkl.
Batteriecomputer anstelle 80 Ah Gel-Batterie, SOG-Toilettenentlüftung, USB-Steckdose im Dachstauschrank
über Heckbett)
- Fahrassistenz-Paket Mercedes-Benz (Aktiver Abstandsassistent DISTRONIC, Aktiver Spurhalteassistent, Reifen-
druckkontrollsystem)
- Media-Paket Mercedes (Rückfahrkamerasystem mit Einzellinse, TV-Auszugssystem 24" für TV-Schrank Wohn-
sitzgruppe, Smart-LED-TV 24")
- Chassis-Plus-Paket Mercedes (Motorvariante 170 PS / 125 kW, Euro VI E, 16 Zoll Alufelgen (schwarz) mit
Ganzjahresbereifung, Vollautomatische Klimaanlage THERMOTRONIC)
- Wohn-Komfort-Paket Mercedes (Lightweight-Einstiegstreppe ausziehbar inklusive Liegeflächenerweiterung mit
Zusatzpolster, Multifunktionale Spülabdeckung für zusätzliche Wandaufnahme zur Arbeitsflächenerweiterung,
Regal-Einlegeboden unter den Längseinzelbetten)
- Vorbereitungs-Kit (Vorbereitung Dachhaubenlüfter elektrisch, Vorbereitung Solaranlage, Vorbereitung Sat-
Anlage, Vorbereitung Rückfahrkamera (Einzellinse))
- Fahrerhaussitze mit Neigungs- und Höhenverstellung (vorn / hinten)
- Kurbel-Heckstützen zur Wankstabilisierung im Stand
- Nebelscheinwerfer
- Zentralverriegelung für XL-Aufbautür "premium two 2.0" und Fahrerhaustür
- Dachmarkise Kassette Alu, Tuch grau, Länge: 4,5 m
- Isolierdoppelverglasung Seitenscheiben / Türfenster Fahrerhaus
- Doppelbodenstaufach inkl. Absenkung mit Außenzugang hinter der Aufbautür
- Steckdosenpaket mit Zusatzsteckdosen (3 x 230 V, 2 x USB)
- Truma DuoControl CS
- Truma Combi 6E (zusätzlicher Elektroheizstab 2 x 900 Watt / 230 V)
- Lithium-Ionen-Batterie 150 Ah inkl. Batteriecomputer und sep. Touch-Display (ersetzt 90 Ah Lithium-Ionen-
Batterie)
- Kaffeekapselmaschine mit Anschluss-Set inkl. Auszugssystem
- Rollergaragen-Upgrade mit Nadelfilz, Gepäcknetzen
- Teppichboden für Wohnraum
- Teppichboden für Fahrerhausbereich
- Entfall Hubbett, dafür Dachstauschränke rundumlaufend im Fahrerhaus
- Holzdekor Stilwelt nuovo
- Polster London 25 -Stoff-Kombination
- FINANZIERUNG mit langer Laufzeit und kleinen Raten ohne Anzahlung möglich! Inzahlungnahme Ihres Ge-
brauchtfahrzeuges (Wohnwagen / Reisemobil/ ggf. auch PKW oder Motorrad) möglich!
- AUSSTELLUNGSFAHRZEUG! Trotz aller Mühe und Sorgfalt sind Fehler in dieser spezifischen Fahrzeugbeschi-
reibung nicht ausgeschlossen. Die Beschreibung dient lediglich der allgemeinen Identifizierung des Wagens und stellt
keinen Vertragsbestandteil im rechtlichen Sinne dar. Ausschlaggebend sind einzig und allein die Vereinbarungen
im Kaufvertrag. Den genauen Ausstattungsumfang erhalten Sie von Ihrem Verkaufsberater vor Ort!
- SCHAUTAG: Samstags und Sonntags 11-16 Uhr! (Innenbesichtigung der Fahrzeuge möglich) -Sonntags: keine
Beratung / kein Verkauf-


Irrtümer und Änderungen vorbehalten!



Ausstattung


- Multifunktionslenkrad, Lederlenkrad, Zentralverriegelung, Allwetterreifen, ABS, ESP, Rußpartikelfilter, Abstandstempomat, Notbremsassistent, Spurhalteassistent, Verkehrszeichenerkennung, Regensensor, Servolenkung, Tempomat
- GFK-Dach, Heckgarage, Markise
- Klimaautomatik
- Radio/Tuner, DAB Radio, Android Auto, Apple CarPlay, Navigationssystem, Rückfahrkamera, TV
- Lithiumbatterie

Irrtümer und Änderungen vorbehalten!

Bilder







Verkäufer

SOMA Caravaning Center Bremen GmbH
Verkaufsteam
Carl-Benz-Str. 13
28237 Bremen

✉ shopbremen@somacaravaning.de