

Exposé

Hobby OnTour T 710 GE

84.890,- €

MwSt. ausweisbar

Fahrzeug



Technische Daten

Modell-/Baujahr	2026
Leistung	103 KW / 140 PS
Schadstoffklasse/-norm	Euro 6e
Basisfahrzeug	Fiat Ducato
Getriebe	Automatik
Anzahl Schlafplätze	2
Gesamtlänge	706 cm
Gesamtbreite	240 cm
Höhe	289 cm
Aufbauart	Teilintegriert
Masse in fahrber. Zustand	48 kg
techn. zul. Gesamtmasse	3500 kg
Zuladung	3452 kg
Sitze mit Gurt	4
Radstand	4035 cm
Anhängerlast (gebremst)	2000 kg
Kraftstoff	Diesel
Heizung	TRUMA Combi 6
Wasservorrat	100 l
Abwassertankvolumen	96 l
Ladegerät	25.00 A
Polster	Kos
Steckdosen 230V	4
Steckdosen 12V	1
	Einzelbett

- Ambientebeleuchtung, Ausführung modellabhängig
- 2.184 ccm, 103 kW / 140 PS, Euro 6e, mit Start- / Stopp-Technologie und ECO-Pack mit 8-Gang-Automatikgetriebe
- LCD-Bedienpanel TRUMA Combi CP Plus
- Polster Kos
- Zusatzsteckdosen (1 x 12 V / 2 x 230 V / 2 x Kombi USB A / C)
- Gasdruckregler TRUMA Duo Control inkl. Umschaltautomatik, Crash-Sensor, Eis-Ex und Gasfilter
- Assistenzsysteme: ABS Antiblockiersystem, ESP inkl. ASR, Hillholder, und intelligenter Traktionskontrolle, Paket "Safety" (inkl. autom. Bremssystem mit Fußgängererkennung, Regen- und Lichtsensor, Spurhalteassistent, Verkehrsschilderererkennung, Fahrerermüdigkeitserkennung und intelligentem Geschwindigkeitsassistent), Post Collision Braking System, Reifendruckkontrollsystem, Seitenwindassistent, Tempomat inkl. adaptiver Tempomat >30 km/h, Trailer Stability Assistent.
- Fenster: Vorhängefenster, ausstellbar, doppelt verglast und getönt, auf der Beifahrerseite im Schlafbereich. Vorhängefenster, ausstellbar, doppelt verglast und getönt, auf der Fahrerseite im Schlafbereich. Kombikassetten mit Verdunkelungs- und Insektenschutzrollo, für alle Fenster, Vorhängefenster, ausstellbar, doppelt verglast und getönt. Felgen: Bicolor Leichtmetallfelgen 16" . Möbeldekor: Kopenhagen Piquet.
- Motorisierung: 2.184 ccm, 103 kW 140 PS, Euro 6EA, mit Start-Stopp-Technologie und ECO Pack mit 6-Gang-Schaltgetriebe. Chassis: FIAT Tiefrahmen-Chassis Light, 3.500 kg. Auflastung: Zulassung für 4 Personen.
- Basisfahrzeug: Allwetter-Bereifung M+S, Außenspiegel, elektrisch verstell- und beheizbar, Außenspiegel, verlängert, Bordcomputer, Dieseltank, 90 Liter, Fahrer- und Beifahrerairbag, Fensterheber, elektrisch, Halogenscheinwerfer mit Tagfahrlicht, Lackierte Stoßfänger inkl. Skid-plate, Ladebooster 30 A, Lenkrad mit Bedienelementen, Lenkrad und Schaltknauf in Lederausführung und Armaturenbrett in Techno Trim, Nebelscheinwerfer mit Kurvenlicht, Paket "LOUNGE" (inkl. elektronisch regelbarer Klimaanlage mit Pollenfilter, induktiver Smartphone Ladefunktion, digitaler Instrumentenanzeige als 7" TFT-Farbdisplay), Radioantenne (DAB), Reifenreparaturset, Schmutzfänger, vorne, Tempomat, Warndreieck und Verbandkasten, Wegfahrsperr, elektronisch, Zentralverriegelung mit Fernbedienung.
- Aufbau: Anbaumarkise THULE OMNISTOR, Breite 400 cm, Ausfahrtiefe 250 cm, Eingangstür, extrabreit mit Doppelverriegelung, Fenster, Abfalleimer und Staufächern, lichtet Maß: 605 x 1.740 mm, Einstiegsstufe, elektrisch ausfahrbar, Gasflaschenauszug, passend für 2 x 11-kg-Flaschen, GFK-Boden mit XPS-Wärmedämmung, GFK-Dach für optimalen Hagelschutz, Heckverstärkung für Fahrradträger. Insektenschutz für Eingangstür, LED-Einstiegsleuchte, Schürzenleisten aus Aluminium, Dachhaube DOMETIC SEITZ, Midi Heki 700 x 500 mm, mit Verdunkelungs- und Insektenschutzplissee im Wohnraum, Dachhaube DOMETIC SEITZ, Mini-Heki 400 x 400 mm, mit Verdunkelungs- und Insektenschutzplissee im Schlafbereich, Dachhaube DOMETIC SEITZ, Mini-Heki 400 x 400 mm, mit Verdunkelungs- und Insektenschutzplissee im Waschräum, Einstiegsgriff, Winterbelüftung für Sitzgruppe, Stauschränke und Betten.
- Wohnraum: Hängeschränke mit viel Stauraum, L-Sitzgruppe mit Säulenhüftisch klappbar, 360° schwenkbar, Ausführung modellabhängig, Schwellenloser Übergang vom Fahrerhaus zum Wohnraum, Kleiderschrank mit Innenbeleuchtung — Küche: Arbeitsplattenerweiterung, Kocher aus Edelstahl mit 3-Flammen, elektrischer Zündung und Glasabdeckung, Küche mit Schubladen in Komfortgröße mit Vollauszug und Soft-Close, Küchensteckdose, Kühlschrank (AES) DOMETIC, 133 Liter, mit Doppelanschlag, Absorber Technik, Spüle aus Edelstahl mit Glasabdeckung, Besteckeinsatz, Gewürzborden. Schlafen: Bettverbreiterung inkl. Kaltschaummatratze und Leiter, Kaltschaummatratze(n), Lattenrostsystem GOODSIDE®, Lichtschalter im Schlafbereich, Umlaufende Hängeschränke über Bett, Wäschefach unter Bett, Einzelbetten. Bad: Duschtrennung, Duschsäule mit Duscharmatur und Staufächern, Spiegelschrank, Wäscheleine, ausziehbar, Kompaktwaschräum mit integrierter Dusche, Drehtoilette THETFORD.
- Wasser/Gas/Elektrik: Abwassertank, 96 Liter, isoliert und beheizt, Bordbatterie AGM, 12 V 95 Ah, Frischwassertank 100 Liter, frostgeschützt, Frostgeschützte Installationen im Fußbodenpodest, Stromversorgung, 12 V 230 V, Tandemtauchpumpe, USB-Doppelladesteckdose A C, 1x für Wohnbereich, Gasregler mit Überdrucksicherung (DIN EN 12 864) und Schlauchleitung, Gasverteiler in Küchenzeile, Rauchmelder, Vorbereitung für Solaranlage.
- Heizung Klima: Bedienpanel TRUMA CP Classic, Warmwasserversorgung in Küche und Bad, Heizung TRUMA Combi 6 inkl. 10-Liter Warmwasseraufbereitung und Frostwächterventil, Vorbereitung Dachklimaanlage.

- Smart Home: HOBBY CONNECT, Steuerung für Bordtechnik über Hobby-Bedienpanel und Bluetooth per App.
- Multimedia: Radio PIONEER, 9" Touchscreen inkl. Apple Car Play Android Car und Rückfahrkamera, TV-Anschluss, inkl. 12 V 230 V und Antennensteckdose, Vorbereitung für SAT-Anlage.

Hinweis zu den Bildern

Die gezeigten Fotos dienen der Veranschaulichung. Sie können kostenpflichtige Sonderausstattungen sowie abweichende Farben oder Polsterstoffe enthalten.

Unsere Vertragspartner

Als offizieller Händler führen wir Fahrzeuge der Marken:

- Caravelair
- Eura Mobil
- Forster
- Frankia
- Hobby
- Kabe
- Lifestyle Camper
- Morelo
- Mobilvetta
- Randger
- Rimor
- Rhön Camp
- Sun Living
- Yucon

Individuelle Finanzierung leicht gemacht

Auf Wunsch bieten wir Ihnen eine flexible Finanzierung mit Laufzeiten zwischen **12 und 150 Monaten – mit oder ohne Anzahlung.**

Und falls Sie ein gebrauchtes Fahrzeug in Zahlung geben möchten: Kein Problem, wir machen Ihnen ein faires Angebot.

Änderungen, Zwischenverkäufe sowie Irrtümer und Druckfehler vorbehalten.

Mehr entdecken auf unserer Website

Viele unserer Modelle können Sie nicht nur kaufen, sondern auch mieten!

Jetzt informieren unter:

www.reisemobile-duelmen.de

Unsere Öffnungszeiten

Montag – Freitag: 09:00 – 18:00 Uhr

Samstag: 10:00 – 16:00 Uhr

Sonntag (Schautag): 11:00 – 16:00 Uhr (keine Beratung, kein Verkauf)

Hinweis:

Unser Morelo Showroom ist am Sonntag geschlossen.

So erreichen Sie uns:

Büro: +49 (0) 25 94 – 78 98 563


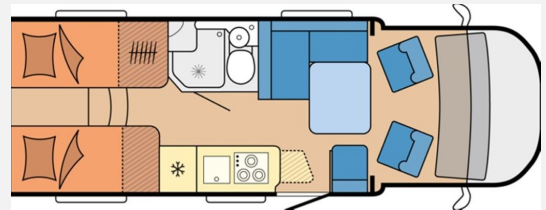
Unsere WhatsApp Beratung erreichen Sie unter: +49 (0) 160 968 74 307

- Lederlenkrad, Abstandstempomat, Spurhalteassistent, Regensensor, Servolenkung, Tempomat, Multifunktionslenkrad, Zentralverriegelung
- GFK-Dach, Markise
- WC


Ausstattung

- Radio, DAB Radio, Rückfahrkamera
- Lichtsensor

Bilder









Verkäufer

Reisemobile Dülmen GmbH
Herr Eugen Boltov
Halturner Str. 144
48249 Dülmen

✉ e.boltov@reisemobile-duelmen.de