

Exposé

Niesmann + Bischoff Arto 78 Ab Sofort Verfügbar

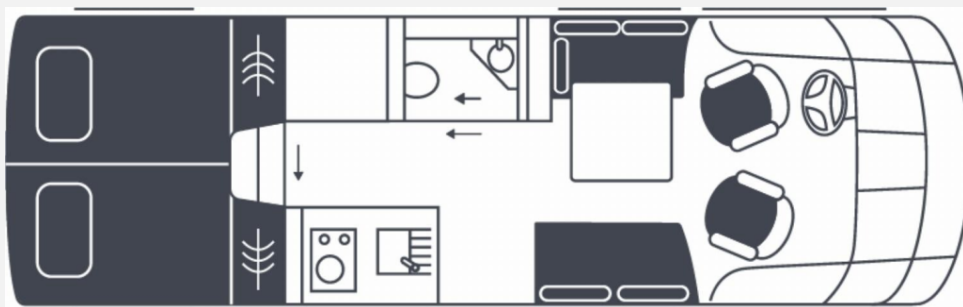
210.900,- €

MwSt. ausweisbar

Fahrzeug



Grundriss



Technische Daten

Modell-/Baujahr	2026
Leistung	125 KW / 170 PS
Umweltplakette	grün
Basisfahrzeug	Mercedes Sprinter
Motordetails	1.950
Getriebe	Automatik
Antriebsart	Frontantrieb
Anzahl Schlafplätze	2
Gesamtlänge	782 cm
Gesamtbreite	240 cm
Höhe	303 cm
Aufbauart	Integriert
Masse in fahrber. Zustand	3847 kg
techn. zul. Gesamtmasse	4500 kg
Zuladung	653 kg
Sitze mit Gurt	5
Kraftstoff	Diesel
Heizung	ALDE Warmwasserheizung
Polster	Attraction (Leder) Grand Cru Nr. 7
Farbe	grau
	Face-to-Face Sitzgruppe

- Motorisierung 125KW/170PS (nur in Verbindung mit Automatik Getriebe V20420A)
- Automatikgetriebe 9G-Tronic
- Anhängerkupplung, abnehmbar
- Spurverbreiterung Vorderachse (30mm je Seite)
- Komfortsitze mit Sitzheizung und elektrischer Lordosenstütze (nur in Verbindung mit Liner Paket Code V8017510)
- FCP - Fahr-Comfort Paket (Klimaanlage Thermotronic (vollautomatische Klimaanlage mit Pollenfilter), Aktiver Abstands-Assistent Distronic, Multimediasytem MBUX, 10,25" inkl. Festplattennavigationssoftware, Sprachsteuerung, DAB+, Touchscreen und Rückfahrkamera, Elektrische Feststellbremse, Leichtmetallfelgen 16", schwarz, mit Ganzjahresbereifung (M+S / Alpin) (kein Aufpreis in Kombination mit Fahr-Comfort Paket, Code V8040098), Kraftstofftank 92ltr., Multifunktionslenkrad in Lederausführung, Ladepaket Instrumententafel (2xUSB-C-Stecker 5V/1x12V Steckdosen), Ablage für Smartphones inkl. wireless charging Funktion, Verstärkte Vorderachse, Cupholder, Klappdeckel für Ablagefächer im Armaturenbrett, Batterietrennschalter, Elektrische Warmluft-Zusatzheizung für Fahrer und Beifahrer (gleich beim Starten des Motors), Verkehrszeichen Assistent)
- LP - Liner Paket (Isolationsplissee für die Windschutzscheibe, elektrisch verstellbar, auch als Sonnenblende und Sichtschutz verwendbar, Außenspiegel mit Weitwinkel, elektrisch verstell- und beheizbar (in Wagenfarbe lackiert), Sensorgesteuerte Aufbautür, Panoramadachluke (Midi-Heki) über Wohnraum, Akustikverkleidung an den Seitenwänden, Komfortsitze Fahrer und Beifahrer (SKA), Fenster Fahrer/Beifahrer doppelverglast, Komfortmatratzen inkl. Froli-Schlafsystem für Heckbett, Fliegenschutz-Schiebetür, Intuitives Beleuchtungskonzept (Bewegungs- und Lichtsensoren für Nachtfllurbeleuchtung sowie automatische Beleuchtung für Wohnraum, Heckgarage und Versorgungsfach über Tür- und Klappenkontakten))
- Deckenbelag in anthrazit
- Holz-/Möbeldesign Walnut planked (Walnuss dunkel) inkl. Hängeschrankklappen im Wohn-und Schlafräum
- Außenfarbe in Eifelgrau anstelle weiß, Dach weiß (nur möglich in Verbindung mit Clou Line Design, Code V8011311)
- Hängeschrankklappen Küche Walnut planked (Walnuss dunkel)
- Clou Line Design (schwarzer Kühlergrill inkl. Chromapplikationen, aufgesetzte Seitenfenster bei Fahrer-/Beifahrersitz, Chromapplikationen an Frontscheinwerfer, Chromapplikation an Heckwand)
- Küchenschubladen Walnut planked (Walnuss dunkel)
- Hängeschrank-anstelle Hubbett
- Chromteile außen beschichtet in Schwarz Matt
- Zusätzlicher Gurtsitz in Sofa auf Beifahrerseite inkl. ISOFIX (Zulassung für 3 bzw. 5 Personen in Verbindung mit L-Sitzbank, Code V4044024)
- Attraction (Leder, anthrazit)
- Grand Cru Nr. 7
- Panoramadachluke (Midi-Heki) statt Dachhaube über Heckbett (nicht in Verbindung mit Dachklimaanlage Schlafräum)
- Erweiterungssatz für Warmwasserheizung (Belüftungssystem mit WW-Heizung verbunden, bedienbar über extra Touchscreen-Panel, nur in Verbindung mit Motorwärmetauscher, Code V5062010 und Warmwasserheizung, Code V5028014)
- Entfall Gasflaschenkasten, dafür Außenstaufach mit Zwischenboden (ca. 180 ltr., 2x 69 x 37,5 x 35 cm, nur in Verbindung mit Gastank, Code V5025511)
- Kleiderbutler für Kleiderschränke unter den Einzelbetten
- Narkosegaswarner
- Sofa Fahrerseite zur L-Sitzbank umbaubar (2 zusätzliche Gurtsitze)
- Einparkhilfe hinten mit akustischem Warnsignal (4 Sensoren, in Heckschürze montiert)
- LED-Nebelscheinwerfer
- LED-Frontscheinwerfer Abblend- und Fernlicht



- Behälterauszug 155 x 55 cm (2 Behälter 60x40 cm und 1 festes Fach 30x38 cm) auf Beifahrerseite vorne (nur möglich für Modell 78)
- Behälterauszug 125 x 65 cm (3 Behälter 60x40 cm) auf Beifahrerseite, hinten
- Radiovorbereitung "Soundsystem" (4 High-End-2-Wege-Lautsprecher, Subwoofer, Dachantenne)
- Seitenklappe für Garage auf Fahrerseite
- Markisenausführung manuell, inkl. dimmbarer LED-Beleuchtung: Länge 5,0 m (nur möglich für Modell 78)
- SOG Toilettenlüftung
- Zentralverriegelung mit individueller Komfortsteuerung (Aufbautür, Garagen- und Außenklappen)
- Mineralwerkstoffoberfläche für Küchenarbeitsplatte
- Elektrische Entleerung für Abwassertank
- Außendusche in Garage
- Warmwasserheizung mit thermostatischer Regelung, Heizpatrone und Touchscreen-Bedienpanel, mit separatem Heizkreislauf im Schlafraum
- Fußbodenheizung (nur in Verbindung mit Code V5028014, Warmwasserheizung)
- Motorwärmetauscher (nutzt das Kühlwasser des Motors zur Wohnraumbeheizung, nur in Verbindung mit Code V5028014, Warmwasserheizung)
- Gasanschluss in Seitenwand
- Gastank mit Gasfernschalter, Crashsensor, Füllstandsanzeige und Gasfilter 50 l /20 kg, ohne Füllung
- Festtanktoilette (Keramik) mit 170 l Tank
- Elektrische Entleerung für Festtanktoilette
- Wasserfilteranlage AquaClear (UV-Licht)
- Feuerlöscher
- Teppichboden für Fahrerhaus

Ausstattung

- Multifunktionslenkrad, Lederlenkrad, Zentralverriegelung, Allwetterreifen, ABS, ESP, Rußpartikelfilter, Abstandstempomat, Fernlichtassistent, Notbremsassistent, Verkehrszeichenerkennung, Servolenkung, Tempomat
- Markise
- Leder Ausstattung
- Klimautomatik, Sitzheizung Fahrerhaus
- Radio/Tuner, DAB Radio, Android Auto, Apple CarPlay, Navigationssystem, Rückfahrkamera, 360° Kamera
- Lichtsensor

Bilder







Verkäufer

GÜMA Caravan-Motorcaravan GmbH & Co. KG
Verkaufsteam
Steinzeugstraße 21
68229 Mannheim

✉ caraworld@guema-caravan.dealerdesk.de